Sicherheitswirtschaft in Deutschland

BDSW BDGW BDLS

Liebe Leserinnen und Leser,

die Mitgliedsunternehmen von BDSW, BDGW und BDLS tragen mit ihren inzwischen fast 260.000 Mitarbeiterinnen und Mitarbeitern zur inneren Sicherheit in Deutschland und zu einer reibungslosen Bargeldversorgung in Deutschland bei. In den sieben Abschnitten informieren wir über Aufgabengebiete, Umsätze und sonstige gesamtwirtschaftliche Kennzahlen. Zudem zeigen wir die Personen, die sich in Arbeitskreisen, Fachausschüssen und Tarifkommissionen ehrenamtlich engagieren und damit einen wichtigen Beitrag für die Weiterentwicklung unserer Branche leisten.

Wir wünschen eine informative Lektüre und freuen uns über konstruktive Verbesserungsvorschläge!

Bad Homburg/Berlin

Dr. Harald Olschok

Herausgeber:
BUNDESVERBAND DER SICHERHEITSWIRTSCHAFT e. V. (BDSW)
Norsk-Data-Straße 3, 61352 Bad Homburg

Bundesvereinigung Deutscher Geld- und Wertdienste (BDGW)
Norsk-Data-Str. 3, 61352 Bad Homburg

BDLS Bundesverband der Luftsicherheitsunternehmen
Friedrichstr. 149, 10117 Berlin

Redaktion und Gestaltung: Manuela Blum, Sekretariat BDSW

Stand: 26. Mai 2020

Inhaltsverzeichnis

Sicherheitswirtschaft
- Umsatz
- Lünendonk-Liste 2017: Die führenden Sicherheitsdienstleister in Deutschland
- Ausgaben Bund und Länder für Innere Sicherheit
- Anzahl Wach- und Sicherheitsunternehmen
- Beschäftigte
- Ausbildung
- Kundenstruktur
- Einsatzgebiete
- VdS-anerkannte Wach- und Sicherheitsunternehmen
- Sicherheitsmarkt in Deutschland

BDSW
- Verbandsprofil
- Verbändelandschaft
- Mitglieder
- Präsidium
- Vorsitzende der Landesgruppen
- Arbeitskreise und Fachausschüsse
- Tarifkommission
- Wesentliche Arbeitsbedingungen
- Entgeltübersichten
- Auszubildenden-Vergütung
- Gesetzlichen Unfallversicherung (VBG)

Luftsicherheit
- Daten und Fakten

BDLS
- Verbandsprofil
- Vorstand
- Mitglieder
- Entgeltübersicht

Geld- und Wert
- Der Bargeldkreislauf in Deutschland
- Bargeldumlauf im Eurosystem
- Raubüberfälle in Deutschland und Europa
- Beitragssätze in der Gesetzlichen Unfallversicherung
- Wesentliche Arbeitsbedingungen
- Entgeltübersichten

BDGW
- Mitglieder
- Gepanzerte Fahrzeuge
- Vorstand

BDSW, BDGW, BDLS Verbandsorgane
- Webseitenbesucher
- DSD Mediadaten

Sicherheitswirtschaft

Umsatz
Lünendonk-Liste: Die führenden Sicherheitsdienstleister in Deutschland
Ausgaben Bund und Länder für Innere Sicherheit
Anzahl Wach- und Sicherheitsunternehmen
Beschäftigte
Ausbildung
Kundenstruktur
Einsatzgebiete
VdS-anerkannte Wach- und Sicherheitsunternehmen
Sicherheitsmarkt in Deutschland

Umsatzzahlen
Wirtschaftsklasse 80
Wach- und Sicherheitsdienste sowie Detekteien
2009 - 2019
(in Mrd. Euro)

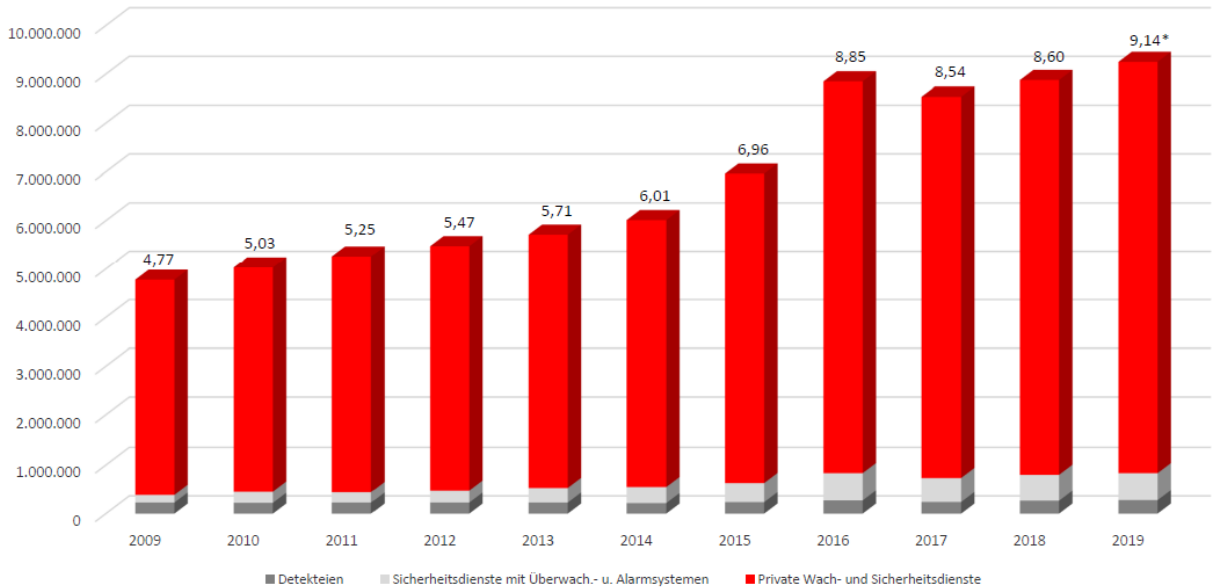

F:\APPS\Statistiken\BDSW\Statistiksatz\BDSW aktuell\Umsätze WuS\Umsätze WuS 2009-2019 Wirtschaftsklasse 80 - 80.3.xls
*Vorläufig

Marktanteil vom Gesamtumsatz
2018: 8,76 Mrd. Eur

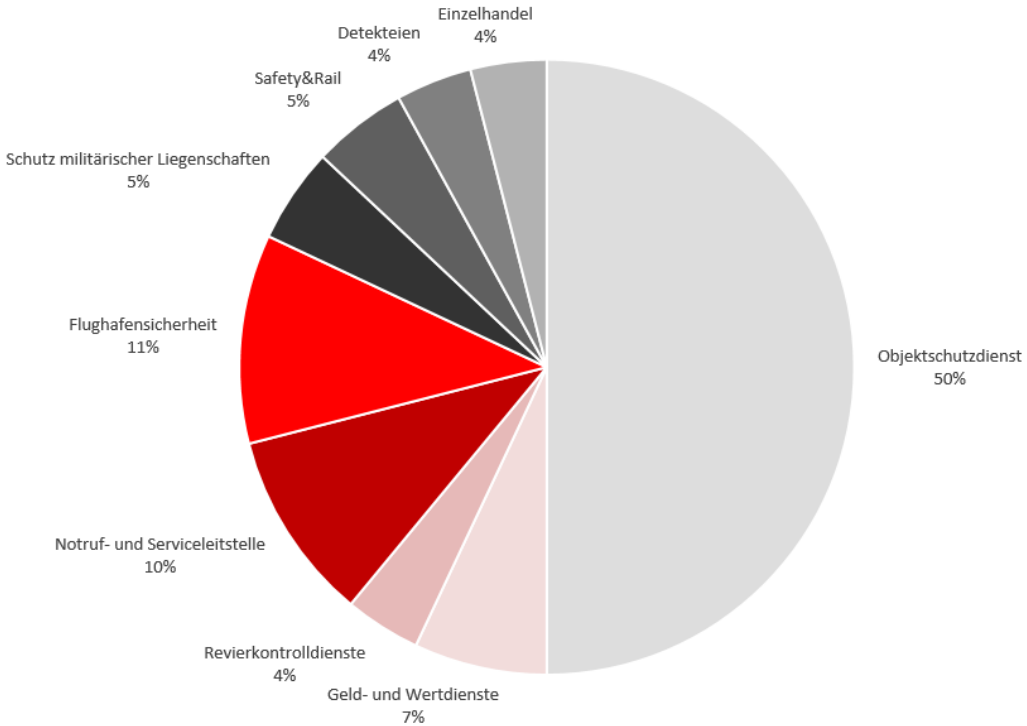

Umsatzzahlen Wirtschaftsklasse 80
Wach- und Sicherheitsdienste sowie Detekteien
in Deutschland
1950 - 2019

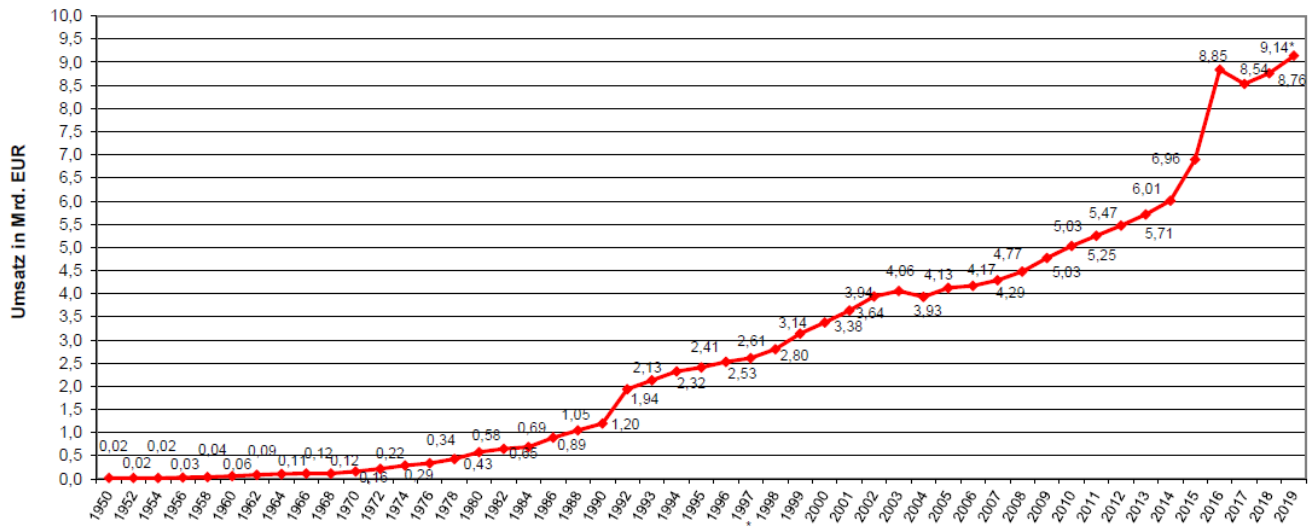

Quelle: Eigene Berechnungen aufgrund Zahlenmaterials vom Statistischen Bundesamt

ab 1992 jährliches Zahlenmaterial
* vorläufig
ab 2009: verändertes Zahlenmaterial

Lünendonk®-Liste 2017: Führende Sicherheitsdienstleister in Deutschland

	Unternehmen	Umsatz in Deutschland mit Sicherheit in Mio. €		Gesamtumsatz in Deutschland in Mio. €		Sicherheitsmitarbeiter in Deutschland	
		2016	2015	2016	2015	2016	2015
1	Securitas Holding GmbH, Berlin	800,0	720,0	800,0	720,0	20.500	19.500
2	Kötter Unternehmensgruppe, Essen	457,0	418,0	545,0	502,0	11.900	11.200
3	Niedersächsische Wach- und Schließgesellschaft Eggeling & Schorling KG, Hannover 1)	225,0	220,0	225,0	220,0	5.400	5.400
4	Pond Security Service GmbH, Erlensee 2)	215,5	128,8	217,9	130,0	3.260	2.757
5	Kieler Wach- und Sicherheitsgesellschaft mbh & Co. KG, Kiel *) 3)	208,0	135,9	208,0	135,9	7.350	4.565
6	Wisag Sicherheit & Service Holding GmbH & Co. KG, Frankfurt am Main	199,0	173,0	1.016,0	911,0	5.477	5.323
7	Klüh Security GmbH, Düsseldorf	124,0	115,0	477,2	420,0	3.700	3.500
8	W.I.S. Sicherheit + Service GmbH & Co. KG, Köln	114,0	94,0	135,0	115,0	3.435	3.225
9	B.i.g.-Gruppe, Karlsruhe	100,0	81,6	140,8	125,3	2.200	2.205
10	Dussmann Service Deutschland GmbH, Berlin *) 4)	94,0	92,0	890,0	870,0	3.050	3.000
11	Stölting Security & Service GmbH, Gelsenkirchen	84,1	55,9	172,0	113,0	1.850	1.750
12	Gegenbauer Sicherheitsdienste GmbH, Berlin	73,6	63,7	655,5	447,6	2.050	1.803
13	Power Gruppe, Hamburg	61,8	60,1	61,8	60,1	1.750	1.690
14	Secura protect Holding GmbH, Langenselbold	61,4	56,4	61,8	56,4	1.909	2.427
15	Nürnberger Wach- und Schließgesellschaft mbH, Nürnberg	57,5	52,9	57,5	52,9	1.508	1.249
16	ESD Dienstleistungsgruppe, Mühldorf am Inn	56,8	39,4	64,0	45,0	1.007	948
17	Götz-Management-Holding AG, Regensburg 5)	53,5	48,3	232,8	226,0	1.400	1.350
18	Piepenbrock Sicherheit GmbH & Co. KG, Osnabrück	49,0	57,6	458,1	462,0	1.720	2.064
19	All Service Sicherheitsdienste GmbH, Frankfurt am Main	48,0	34,3	83,8	67,6	930	837
20	GSE Protect Gesellschaft für Sicherheit und Eigentumsschutz mbH, Potsdam	40,0	37,0	40,0	37,0	1.600	1.300
21	IWS Firmengruppe, Aschaffenburg *)	38,0	38,0	38,0	38,0	1.080	1.070
22	Arndt - Sicherheit und Service GmbH & Co. KG, Fürth	36,0	28,9	40,0	35,2	950	860
23	Vollmergruppe Dienstleistung, Mülheim an der Ruhr	32,7	28,2	43,3	39,5	950	890
24	Condor Gruppe, Essen	30,5	30,6	34,1	34,2	885	875
25	Wako Nord GmbH, Stade *) 6)	30,0	30,0	30,0	30,0	800	800

*) Umsatz und/oder Mitarbeiterzahlen teilweise geschätzt

1) Umsatz inkl. Sicherheitsdienstleistungen von VSU Vereinigte Sicherheitsunternehmen GmbH.
2) Inkl. einer rechtlich selbstständigen Schwestergesellschaft.
3) Inkl. der Unternehmen der in 2016 übernommenen DNZ sowie der Sicherheit Nord.
4) Gesamtumsatz der Dussmann Gruppe 2016: 2.129,0 Mio. Euro.
5) Gesamtumsatz in Deutschland inkl. Servicegesellschaften und Organschaften 2016: 232,8 Mio. Euro
6) Einbezogene Unternehmen: Wako Nord GmbH, Wako Nord Hamburg GmbH, Wako Nord Hannover GmbH, Wako Nord Lübeck GmbH.

Aufnahmekriterien für diese Liste: Mehr als 50 Prozent der Umsätze müssen mit Facility Services erzielt werden, die anteilig oder ausschließlich Sicherheitsdienstleistungen enthalten. Mehr als zwei Drittel der Umsätze müssen am externen Markt erwirtschaftet werden. Unternehmen mit einer einzigen spezialisierten Leistung (z.B. Geld- und Wertlogistik) werden nicht berücksichtigt.

Die Rangfolge der Übersicht basiert auf kontrollierten Selbstauskünften der Unternehmen und Schätzungen der Lünendonk & Hossenfelder GmbH über in Deutschland bilanzierte/erwirtschaftete Umsätze.

COPYRIGHT: Lünendonk & Hossenfelder GmbH, Mindelheim 2017 - Stand 17.10.2017 (Keine Gewähr für Firmenangaben)

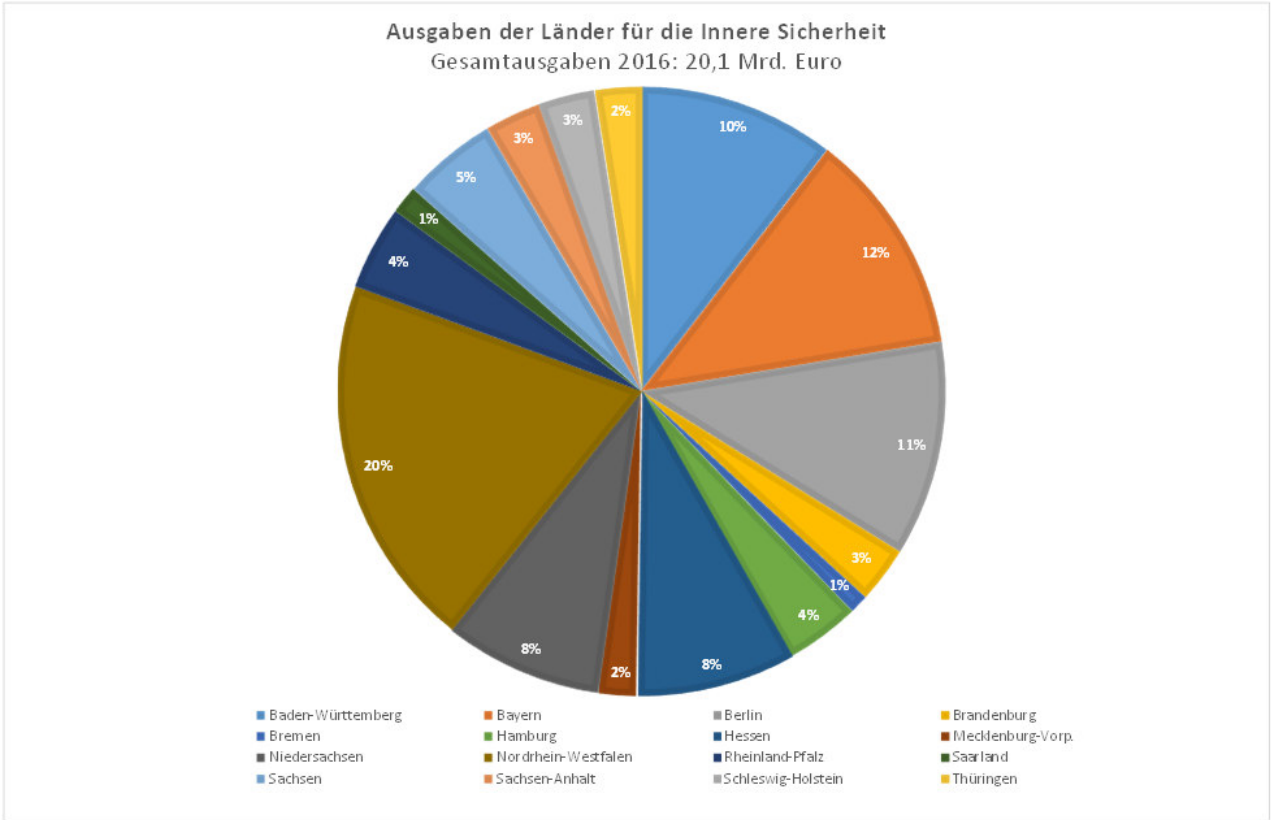

Quelle: Behörden Spiegel newsletter Nr. 679 vom 27.01.2017

11.05.2017 / ne

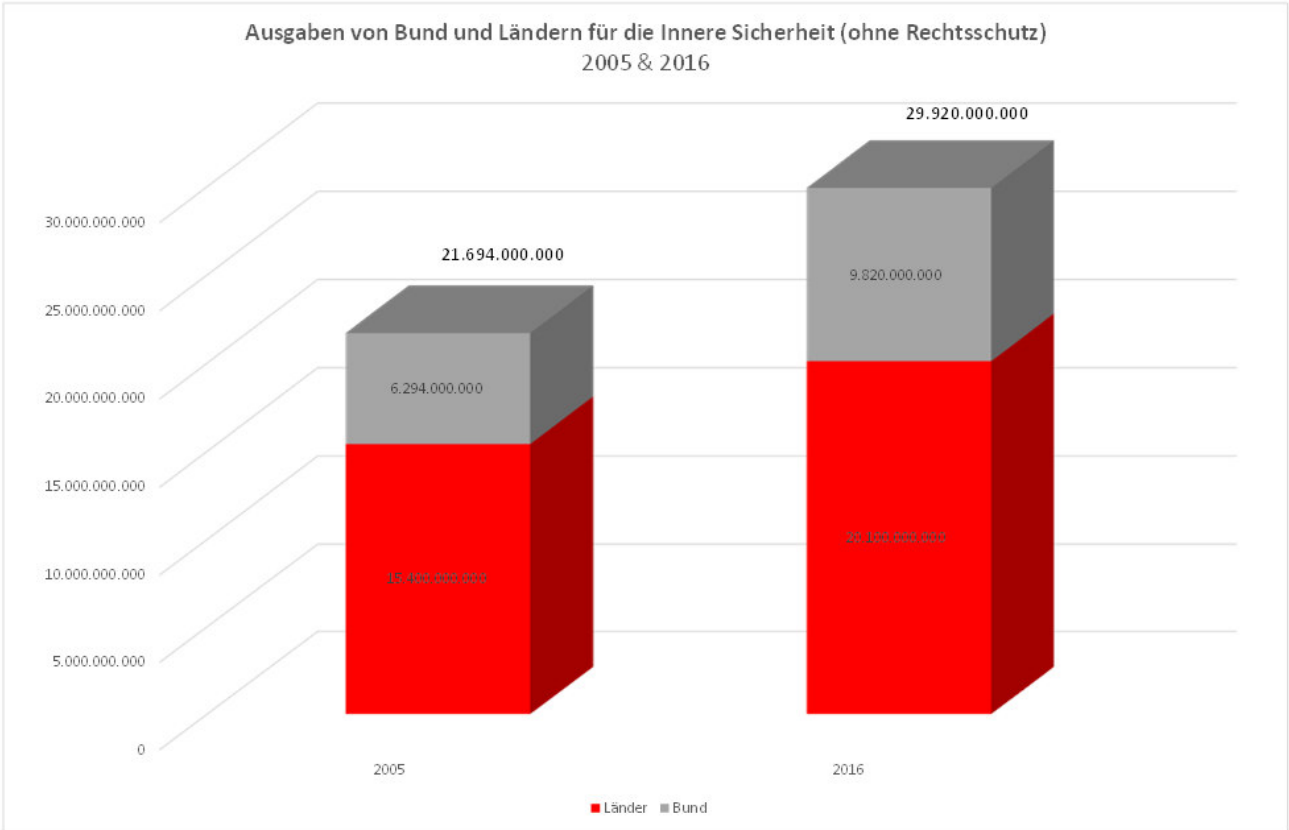

Quelle: Behörden Spiegel newsletter Nr. 679 vom 27.01.2017

11.05.2017 / ne

Anzahl Unternehmen
Wach- und Sicherheitsdienste sowie Detekteien
Wirtschaftsklasse 80
2009 - 2019

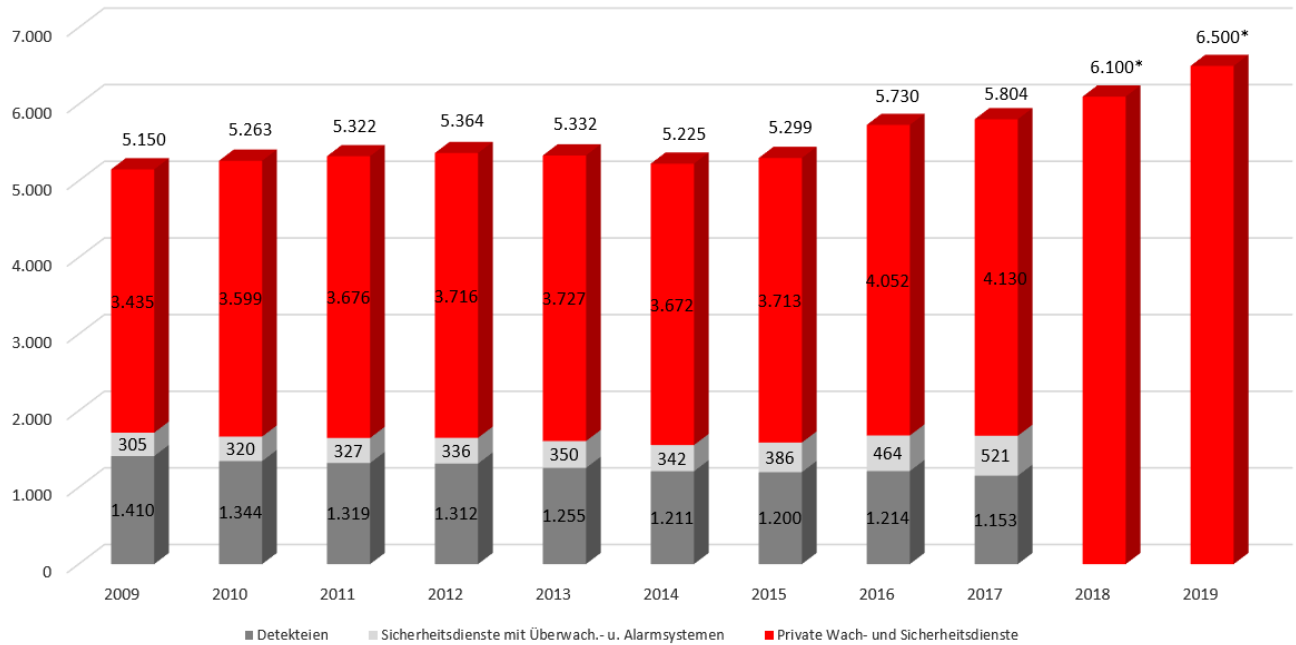

*vorläufig

Anzahl Unternehmen
Wach- und Sicherheitsdienste sowie Detekteien
Wirtschaftsklasse 80
1950 - 2019

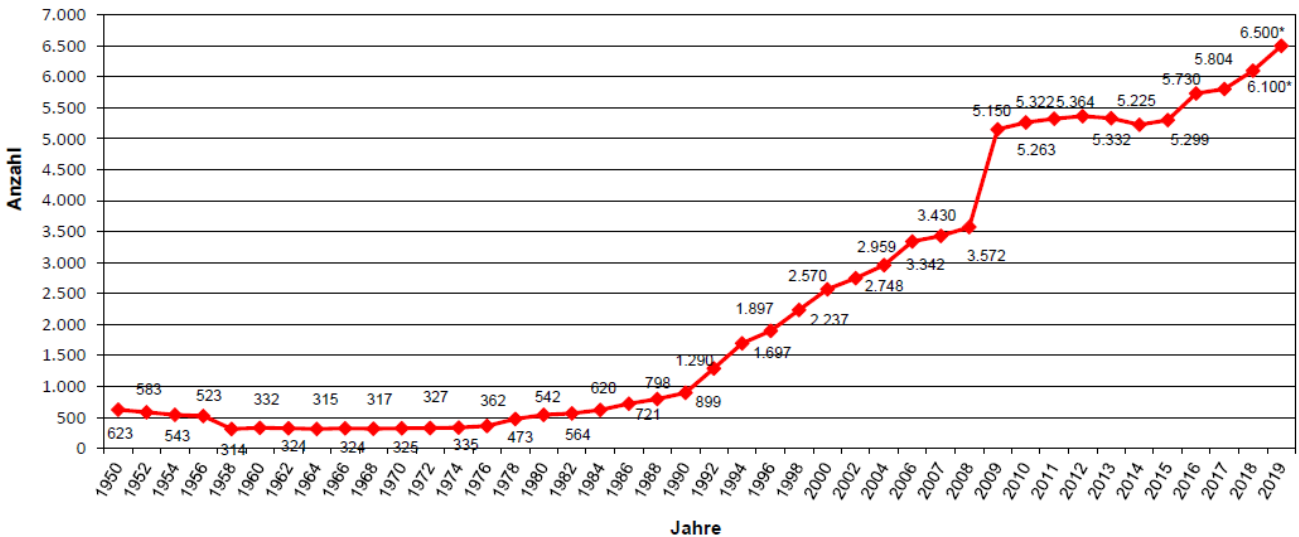

Quelle: Eigene Berechnungen aufgrund Zahlenmaterials vom Statistischen Bundesamt

* vorläufig
ab 2009: verändertes Zahlenmaterial

Steuerpflichtige Wach- und Sicherheitsunternehmen
Wirtschaftsgruppe 80.1
Anzahl und Umsätze
(Nach Bundesländern)

Bundesland	2005		2006		2007		2008		2009		2010		2011		2012		2013		2014		2015		2016		2017	
	St.-pfl. Unt.	Gesamt-umsatz in T€	St.-pfl. Unt.	Gesamt-umsatz in T€	St.-pfl. Unt.	Gesamt-umsatz in T€	St.-pfl. Unt.	Gesamt-umsatz in T€	St.-pfl. Unt.	Gesamt-umsatz in T€	St.-pfl. Unt.	Gesamt-umsatz in T€	St.-pfl. Unt.	Gesamt-umsatz in T€	St.-pfl. Unt.	Gesamt-umsatz in T€	St.-pfl. Unt.	Gesamt-umsatz in T€	St.-pfl. Unt.	Gesamt-umsatz in T€	St.-pfl. Unt.	Gesamt-umsatz in T€	St.-pfl. Unt.	Gesamt-umsatz in T€	St.-pfl. Unt.	Gesamt-umsatz in T€
Baden-Württemb.	336	274.038	341	274.522	367	315.270	407	360.646	343	326.054	363	339.180	370	382.093	380	426.890	375	501.057	384	545.256	385	699.072	428	900.143	420	723.143
Bayern	470	388.654	492	434.495	525	438.837	545	503.453	525	483.849	554	504.149	576	518.561	595	518.715	593	544.296	585	589.157	596	741.263	638	986.191	667	911.882
Berlin	132	129.419	143	151.304	155	150.223	161	143.445	174	152.237	176	178.930	196	219.408	216	230.870	242	256.993	241	271.562	278	356.000	352	544.648	410	545.980
Brandenburg	112	63.479	118	67.475	114	70.236	129	71.572	123	72.807	128	71.006	140	77.015	160	89.001	174	101.127	177	140.717	*	*	203	213.338	219	232.803
Bremen	29	24.867	34	24.024	35	37.438	33	37.596	31	42.453	29	45.555	34	41.816	29	45.680	28	40.224	33	36.843	*	*	30	45.146	30	54.288
Hamburg	74	134.564	67	82.576	68	216.999	65	157.770	69	83.839	66	84.463	73	95.374	72	106.120	69	121.978	70	130.609	65	147.225	89	184.054	91	174.242
Hessen	313	715.092	308	729.047	344	607.071	350	510.924	312	483.128	319	488.618	334	549.379	338	526.493	341	528.287	334	486.405	356	553.224	371	744.125	374	844.761
Meckl.-Vorp.	64	62.738	64	55.772	72	53.819	75	59.530	74	56.628	70	59.629	76	73.232	81	83.033	81	83.768	80	90.171	69	101.090	70	123.742	70	129.323
Niedersachsen	275	536.517	305	473.391	301	486.554	318	495.798	325	475.685	331	503.746	297	515.236	278	528.907	294	486.237	286	499.909	288	546.294	305	610.744	304	555.679
Nordrh.-Westfl.	700	1.283.982	751	1.340.375	732	1.389.326	756	1.620.231	778	1.733.950	816	1.792.277	828	1.731.713	802	1.783.644	761	1.807.645	721	1 927 906	710	2 166 134	750	2 546 726	764	2.593.801
Rheinland-Pfalz	159	97.831	163	110.085	172	85.865	183	82.188	176	72.037	190	75.762	195	88.167	184	86.147	179	96.232	176	88 209	180	101 523	186	135 296	180	119.394
Saarland	31	23.200	35	21.757	31	21.744	31	20.074	31	14.673	35	15.491	35	20.912	36	22.815	37	23.695	34	25 341	33	27 452	38	32 427	36	33.866
Sachsen	158	100.870	175	94.811	172	102.815	172	103.386	170	97.935	179	95.813	185	160.054	199	180.486	195	192.583	191	198 761	195	195 242	228	318 578	214	262.028
Sachsen-Anhalt	103	103.278	120	93.388	119	90.909	114	90.647	103	88.418	131	102.329	139	110.052	128	111.907	131	112.363	131	119 943	120	134 628	129	161 042	115	165.682
Schleswig-Holst.	120	110.811	148	118.457	144	121.551	144	135.678	119	118.911	126	127.108	116	151.034	127	180.024	140	217.251	150	240 502	139	267 616	150	374 227	147	366.256
Thüringen	74	80.176	78	93.749	79	96.426	89	87.426	82	86.997	86	94.284	82	80.838	91	78.525	87	69.000	79	73 523	87	86 840	85	94 799	89	91.274
GESAMT	**3.150**	**4.129.516**	**3.342**	**4.165.228**	**3.430**	**4.285.083**	**3.572**	**4.480.363**	**3.435**	**4.389.601**	**3.599**	**4.578.340**	**3.676**	**4.814.884**	**3.716**	**4.999.258**	**3.727**	**5.182.736**	**3.672**	**5.464.814**	**3.713**	**6.331.870**	**4.052**	**8.015.226**	**4.130**	**7.804.402**
Bemerkungen	ohne Umsatzsteuer		ohne Umsatzsteuer		ohne Umsatzsteuer		ohne Umsatzsteuer		ohne Umsatzsteuer		ohne Umsatzsteuer		ohne Umsatzsteuer		ohne Umsatzsteuer		ohne Umsatzsteuer		ohne Umsatzsteuer		ohne Umsatzsteuer		ohne Umsatzsteuer		ohne Umsatzsteuer	
Steigerung im Vergleich zum Vorjahreszeitraum																										
in Zahlen	191	204.188	192	35.712	88	119.855	142	195.280	-137	-90.762	164	188.739	77	236.544	40	184.374	11	183.478	-55	282.078	41	867.056	339	1.683.356	78	-210.824
in %	6,45	5,20	6,10	0,86	2,63	2,88	4,14	4,56	-3,84	-2,03	4,77	4,30	2,14	5,17	1,09	3,83	0,30	3,67	-1,4757	5,44	1,12	15,87	9,13	26,59	1,92	-2,63

Quelle: Statistisches Bundesamt (DESTATIS)
* Daten zur Wahrung des Steuergeheimnisses gesperrt

Statistiken Excel/
Anzahl u. Umsätze WuS nach BL 2005-2017.XLS / rw30.04.2019

Tarifbindung der Betriebe in Deutschland

Gesamtwirtschaft / Wirtschaftsklasse 80 - Wach- und Sicherheitsdienste sowie Detekteien
2014

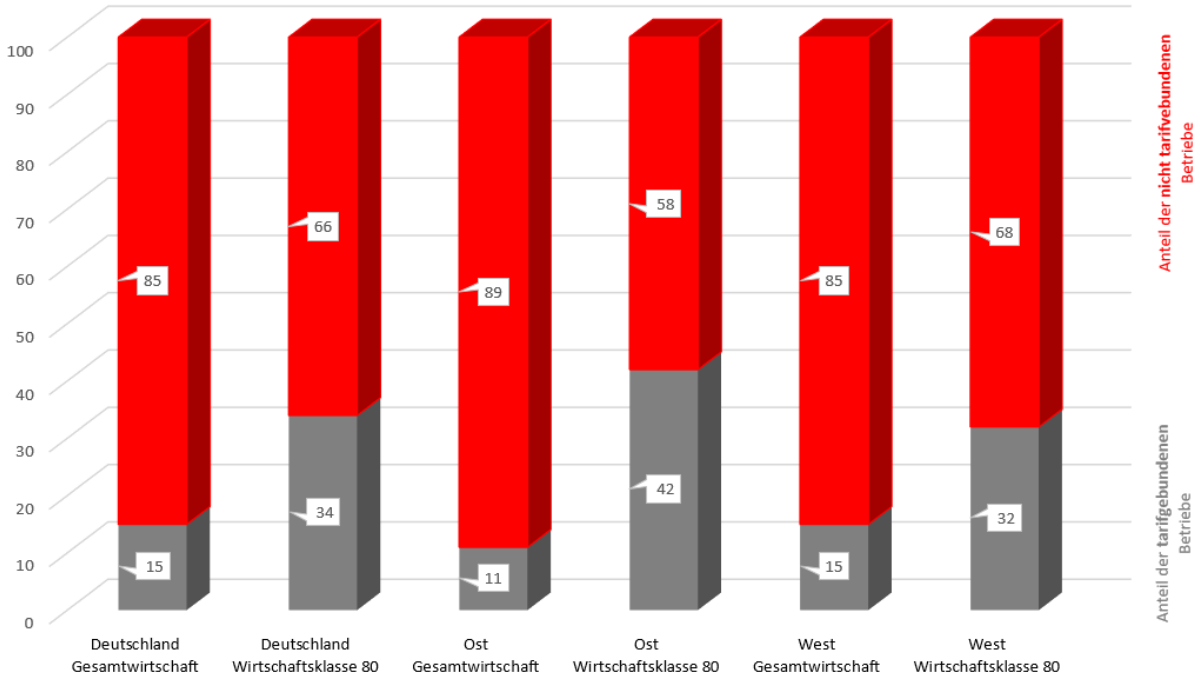

Quelle: Statistisches Bundesamt, Tarifbindung in Deutschland 2014

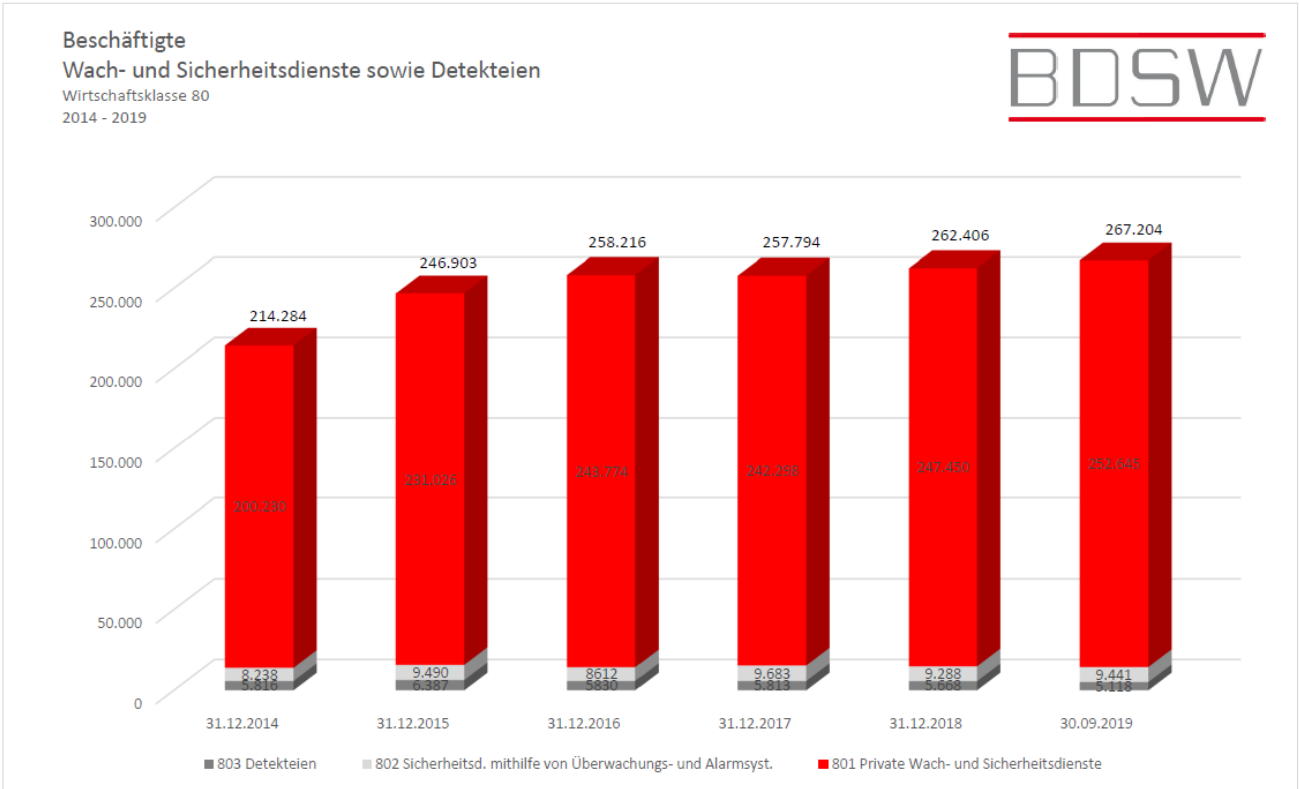

Quelle: www.statistik.arbeitsagentur.de

Entwicklung der Beschäftigten
Wach- und Sicherheitsdienste sowie Detekteien
Wirtschaftsklasse 80
2013 - 2019

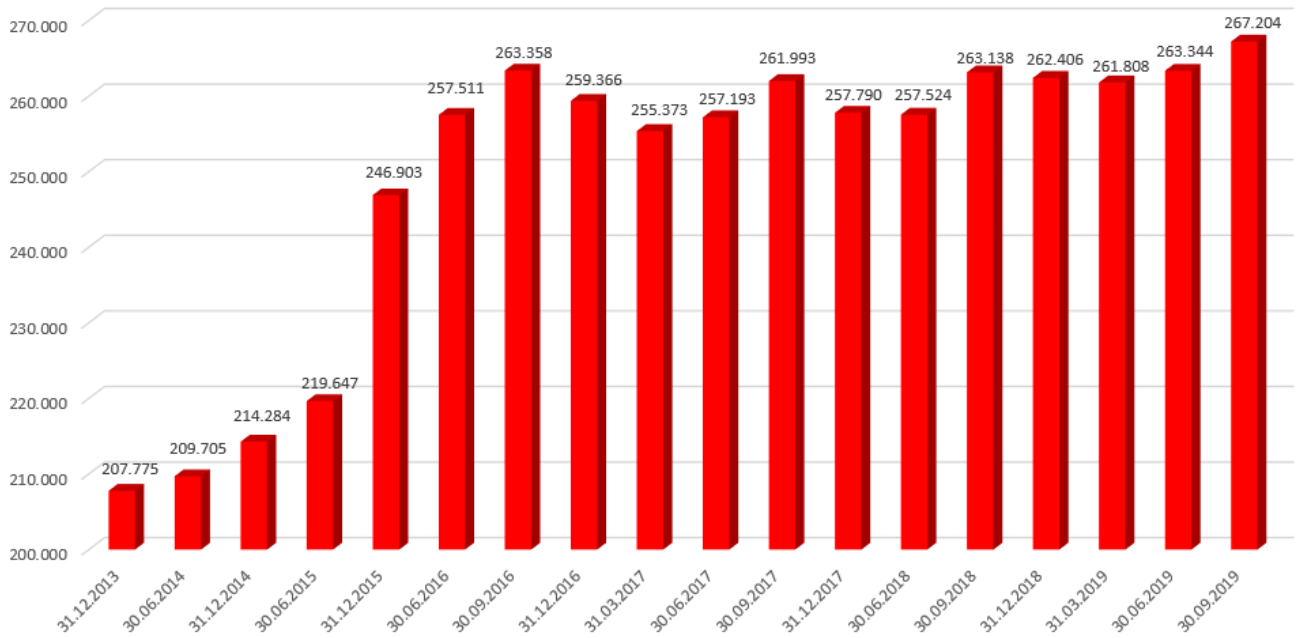

Beschäftigte
Wach- und Sicherheitsdienste sowie Detekteien
Wirtschaftsklasse 80
1980 - 2019 *1

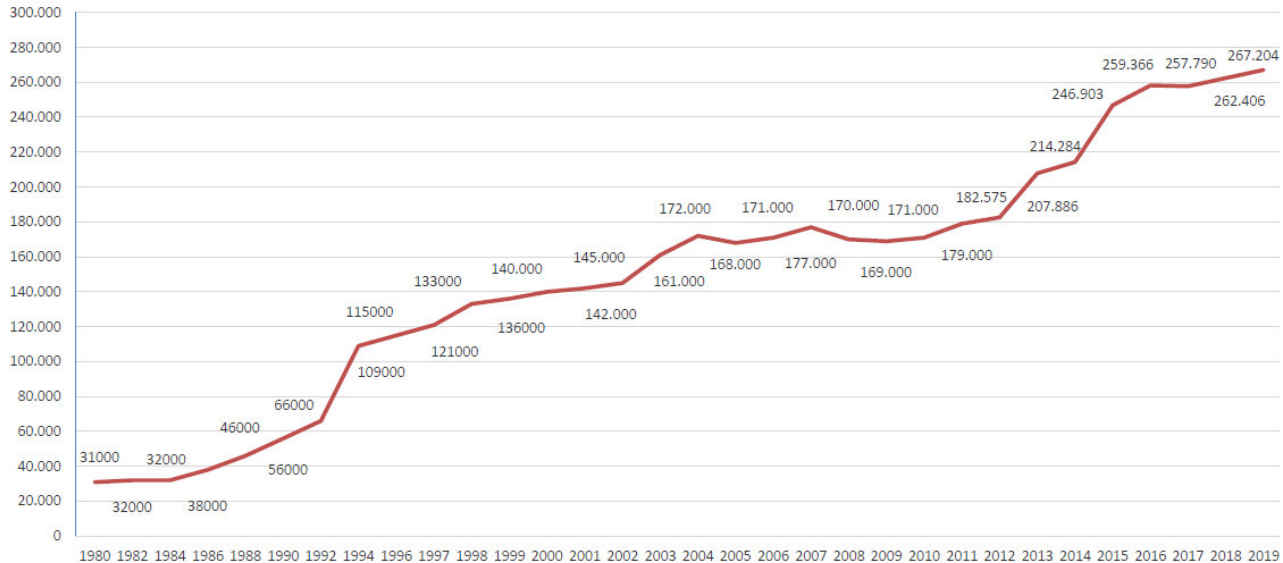

Quelle: eigene Berechnung auf Grund Zahlenmaterials vom
https://statistik.arbeitsagentur.de
27.04.2020

*1 einschließlich Aushilfs- und nebenberuflichen Teilzeitkräften
Bitte beachten:
ab 2003: Zahlen aufgrund der gesetzlichen Neuregelung der geringfügigen Beschäftigungsverhältnisse nicht mit Vorjahren vergleichbar!
ab 2008: durch eine Veränderung der Wirtschaftsklassen leichte Veränderungen im Vergleich zu den Vorjahren.
ab 2013: Verändertes Zahlenmaterial

Beschäftigte Wach- und Sicherheitsdienste sowie Detekteien
Wirtschaftsklasse 80
2014 - 2019

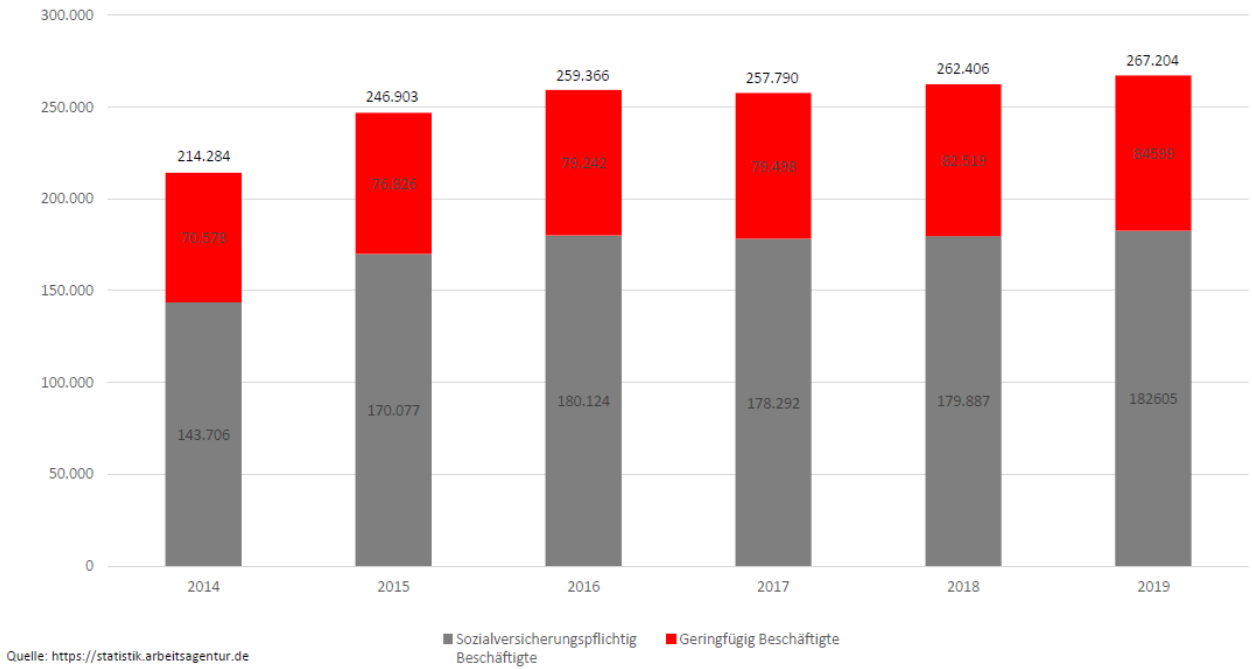

Quelle: https://statistik.arbeitsagentur.de

Beschäftigte
Wach- und Sicherheitsdienste sowie Detekteien
Wirtschaftsklasse 80 nach Bundesländern 2019
(Stand 30.09.2019)

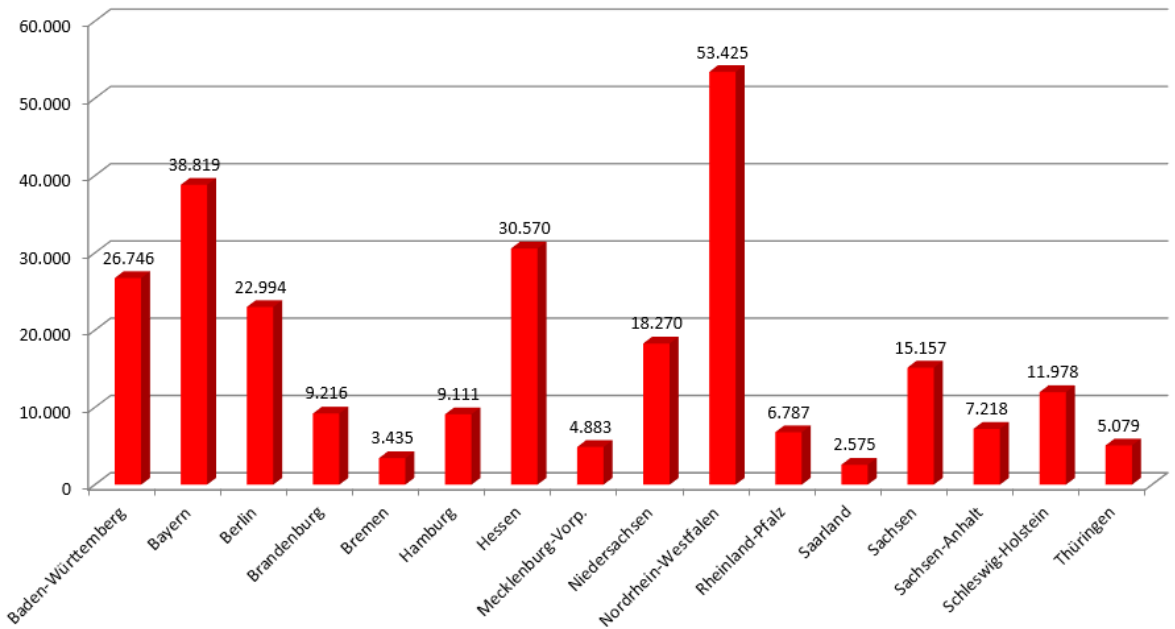

Quelle: https://statistik.arbeitsagentur.de

F:\APPS\1-BDSW\Statistiken\Statistiksatz\BDSW aktuellBeschäft 80100 BL-Bundesagentur+Minijobs

BDSW
BUNDESVERBAND DER SICHERHEITSWIRTSCHAFT

Beschäftigte
Wach- und Sicherheitsdienste sowie Detekteien
Wirtschaftsklasse 80
Vergleich 2014 - 2019

Bundesland	2014	2015	2016	2017	2018	2019									
	Beschäftigte Insgesamt	Beschäftigte Insgesamt	Beschäftigte Insgesamt	Beschäftigte Insgesamt	Beschäftigte Insgesamt	Beschäftigte Insgesamt				Arbeitsagentur (soz.vers.pfl. Besch.)			Minijobs (geringfügig Besch.)		
	31.12.2014	31.12.2015	31.12.2016	31.12.2017	31.12.2018	30.06.2019				30.06.2019			30.06.2019		
	80	80	80	80	80	80	801	802	803	801	802	803	801	802	803
Baden-Württemberg	22.641	25.835	27.184	26.883	26.669	25.932	24.115	1.407	410	13.526	804	169	10.589	603	241
Bayern	29.220	34.138	34.949	34.624	37.478	38.095	36.432	785	878	23.339	577	397	13.093	208	481
Berlin	13.852	18.754	22.330	23.107	23.274	23.210	22.306	478	426	17.988	426	307	4.318	52	119
Brandenburg	7.703	8.668	9.098	9.120	8.879	9.253	8.779	250	224	7.134	183	142	1.645	67	82
Bremen	2.639	3.031	3.500	3.636	3.714	3.611	3.406	202	3	1.977	161	0	1.429	41	3
Hamburg	9.636	10.896	9.673	8.821	8.837	8.907	8.596	244	67	6.674	210	43	1.922	34	24
Hessen	22.797	26.766	28.333	28.505	29.509	30.050	28.632	979	439	21.999	803	153	6.633	176	286
Mecklenburg-Vorp.	4.193	4.590	5.258	5.341	4.790	4.800	4.800	0	0	3.495	0	0	1.305	0	0
Niedersachsen	15.929	17.553	18.446	18.492	18.176	17.936	16.736	868	332	10.272	517	215	6.464	351	117
Nordrhein-Westfalen	43.153	50.937	52.898	52.674	52.992	52.493	48.720	2.451	1.322	31.660	1.861	547	17.060	590	775
Rheinland-Pfalz	5.426	6.499	6.663	6.515	6.441	6.869	6.181	280	408	3.376	194	118	2.805	86	290
Saarland	2.243	2.158	2.532	2.505	2.618	2.643	2.473	53	117	1.488	22	25	985	31	92
Sachsen	12.025	14.253	15.126	14.342	14.646	14.995	14.599	277	119	10.427	242	48	4.172	35	71
Sachsen-Anhalt	5.449	5.862	6.829	6.800	7.088	7.078	6.867	166	45	5.485	151	20	1.382	15	25
Schleswig-Holstein	8.390	9.819	11.228	11.222	11.561	11.700	11.403	224	73	8.527	154	42	2.876	70	31
Thüringen	4.794	5.693	5.319	5.113	5.025	5.036	4.604	222	210	2.914	161	91	1.690	61	119
SUMME	**210.090**	**245.452**	**259.366**	**257.700**	**261.697**	**262.608**	**248.649**	**8.684**	**5.073**	**170.281**	**6.305**	**2.317**	**78.368**	**2.379**	**2.753**

*) Aus Datenschutzgründen und Gründen der statistischen Geheimhaltung werden Zahlenwerte von 1 oder 2 und Daten, aus denen rechnerisch auf einen solchen Zahlenwert geschlossen werden kann, anonymisiert.

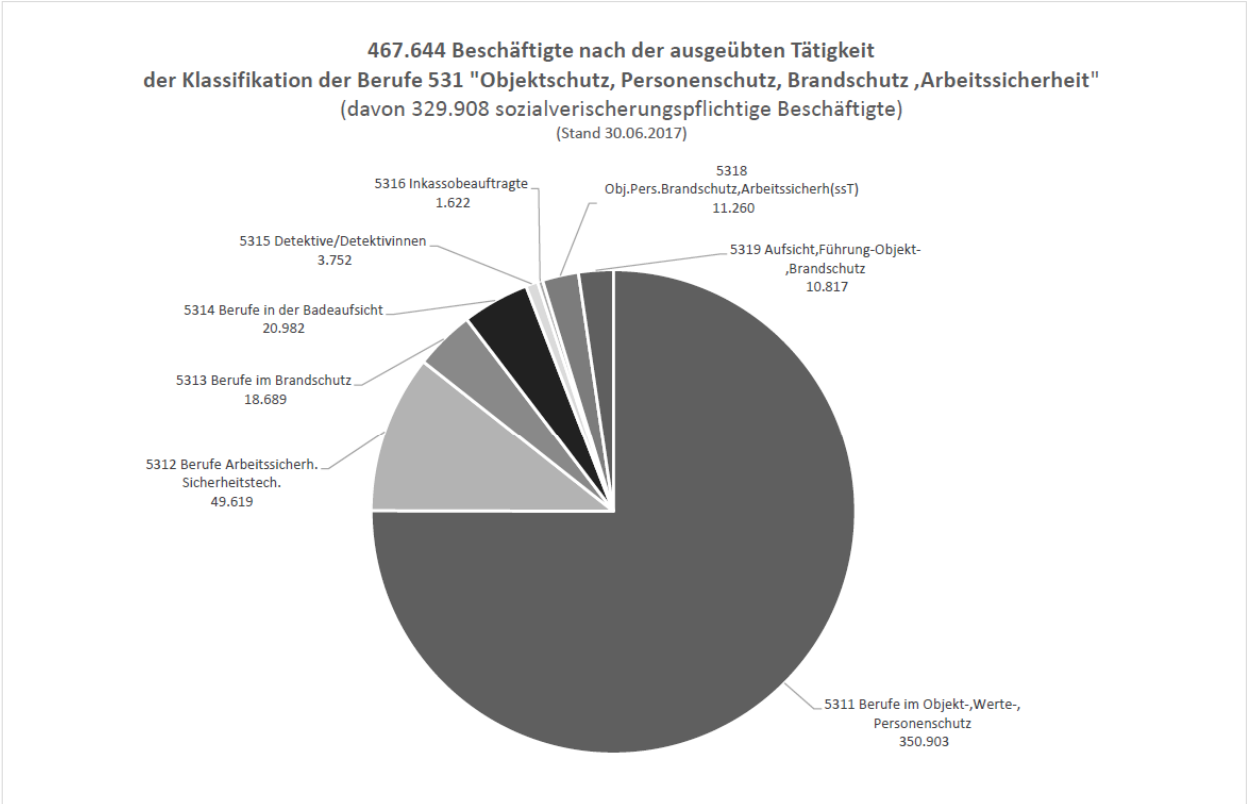

Quelle: https://statistik.arbeitsagentur.de

/ne 17.01.2018

Tarifbindung der Arbeitnehmer in Deutschland

Gesamtwirtschaft / Wirtschaftsklasse 80 - Wach- und Sicherheitsdienste sowie Detekteien
2014

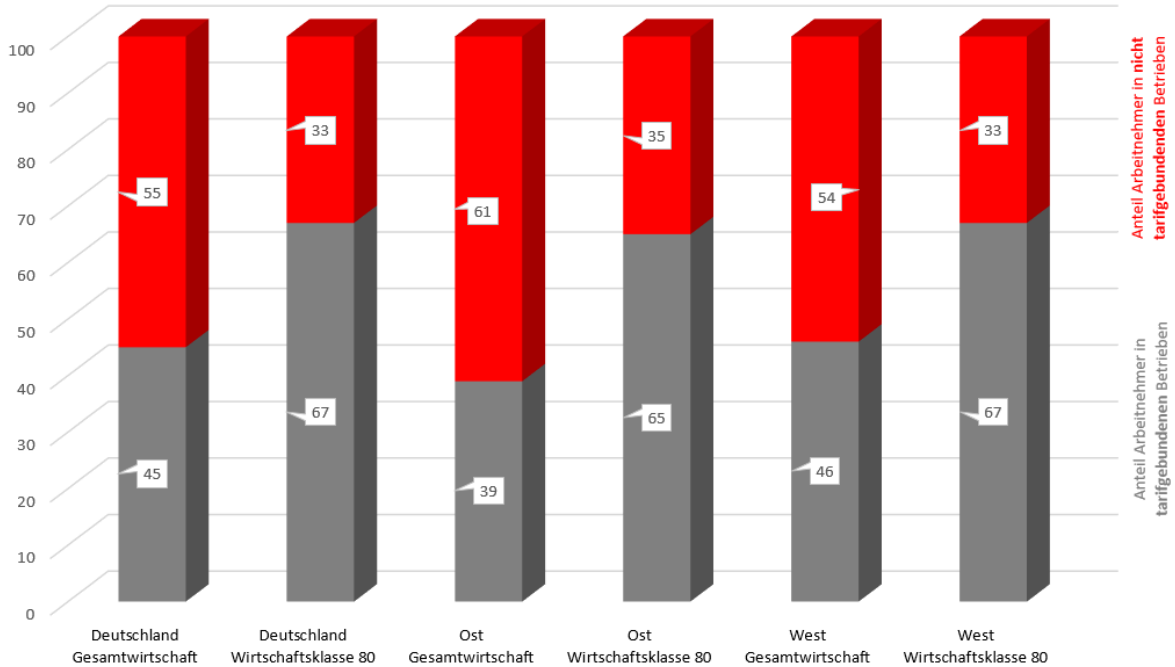

Quelle: Statistisches Bundesamt, Tarifbindung in Deutschland 2014

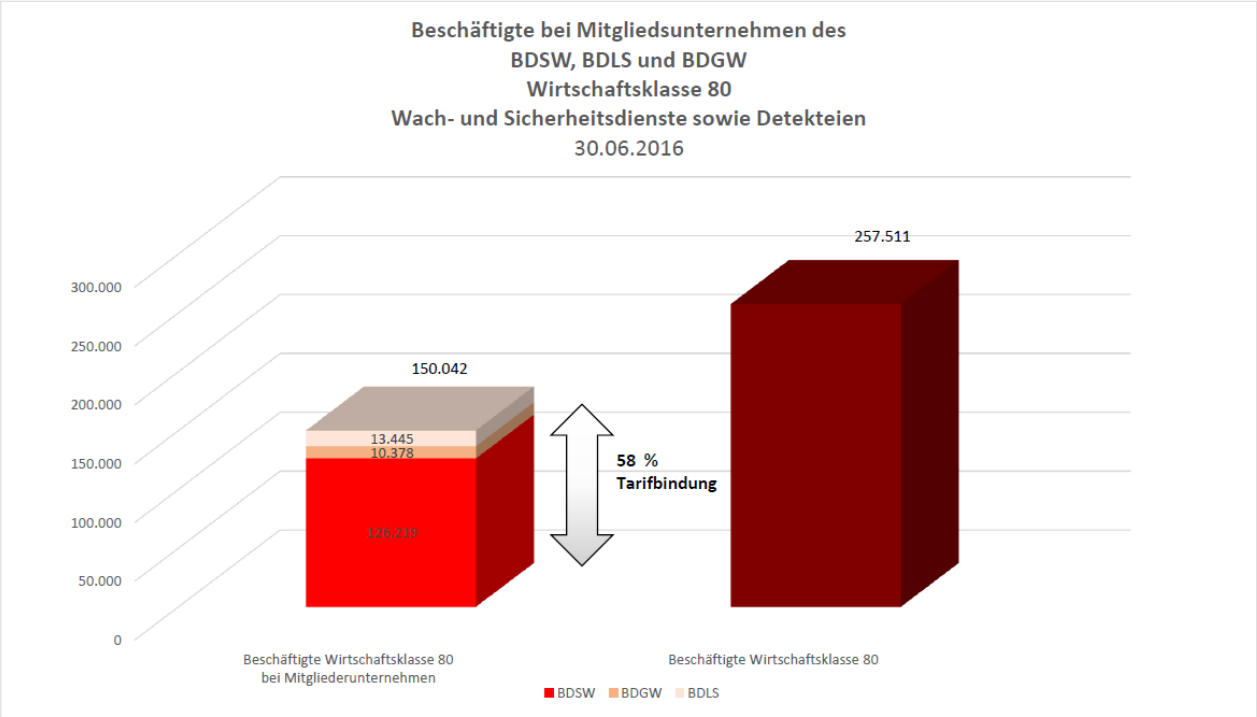

Quelle:
www.statistik.arbeitsagentur.de,
eigene Berechnungen
/ne 01.01.2018

F:\APPS\1-BDSW\Statistiken\Statistiksatz\BDSW aktuell\Beschäftigte Mitglieder Wirtschaftsklasse 80 2017 0331.xlsx

Zahl der offenen Stellen in der Wirtschaftsklasse 80

Vergleich 2019 & 2020

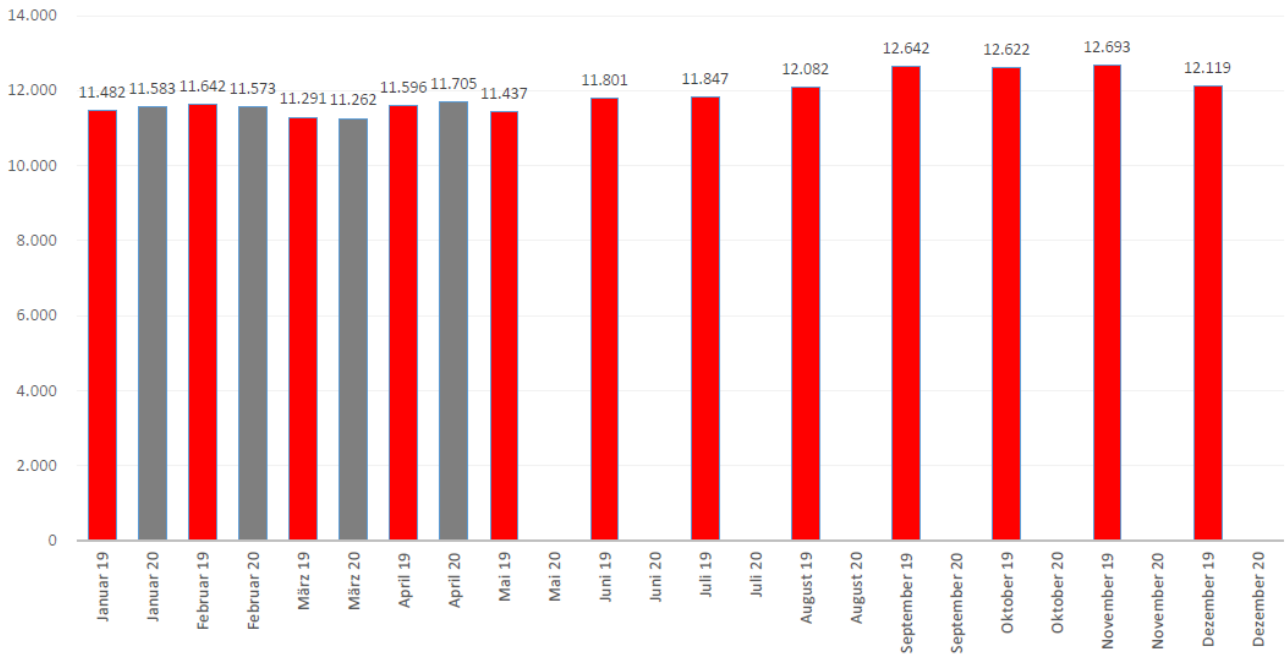

Altersstruktur der geringfügig Beschäftigten bei privaten Wach- und Sicherheitsdiensten

(Stand 30.09.2019)

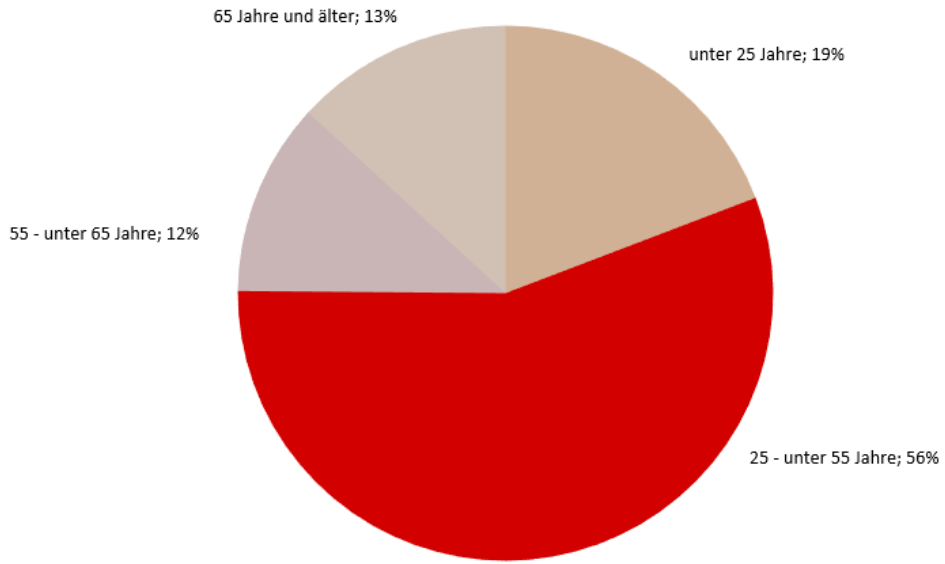

Altersstruktur der sozialversicherungspflichtigen Beschäftigten bei privaten Wach- und Sicherheitsdiensten

(Stand 30.09.2019)

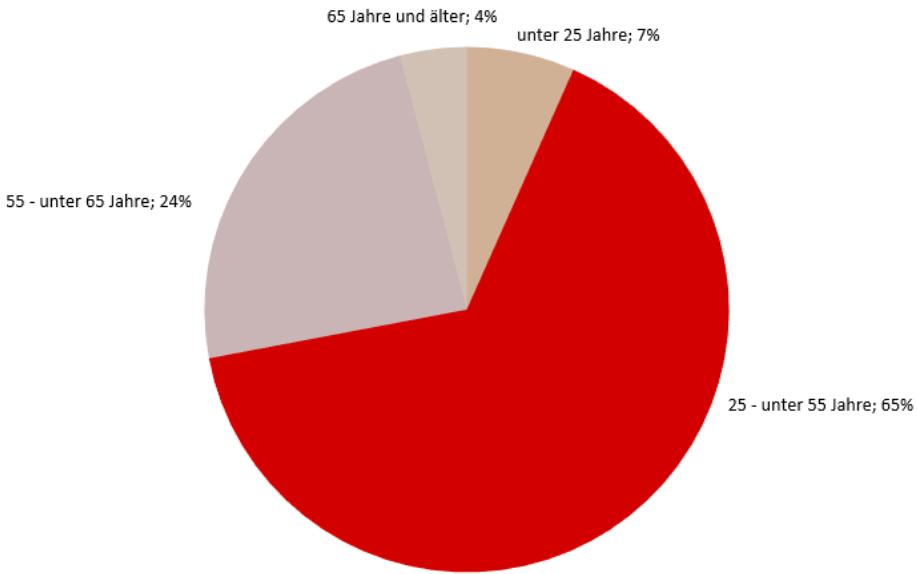

AUSBILDUNG IM SICHERHEITSGEWERBE

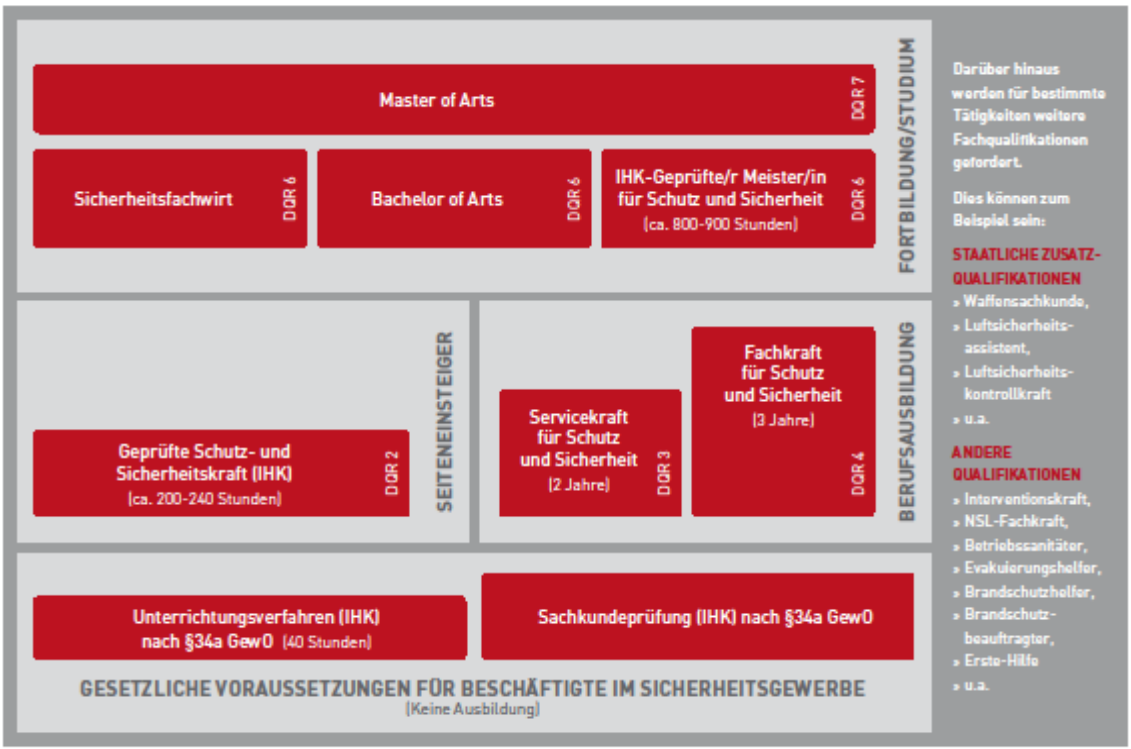

Auszubildende in der Sicherheitswirtschaft
(neu abgeschlossene Ausbildungsverträge)

BDSW

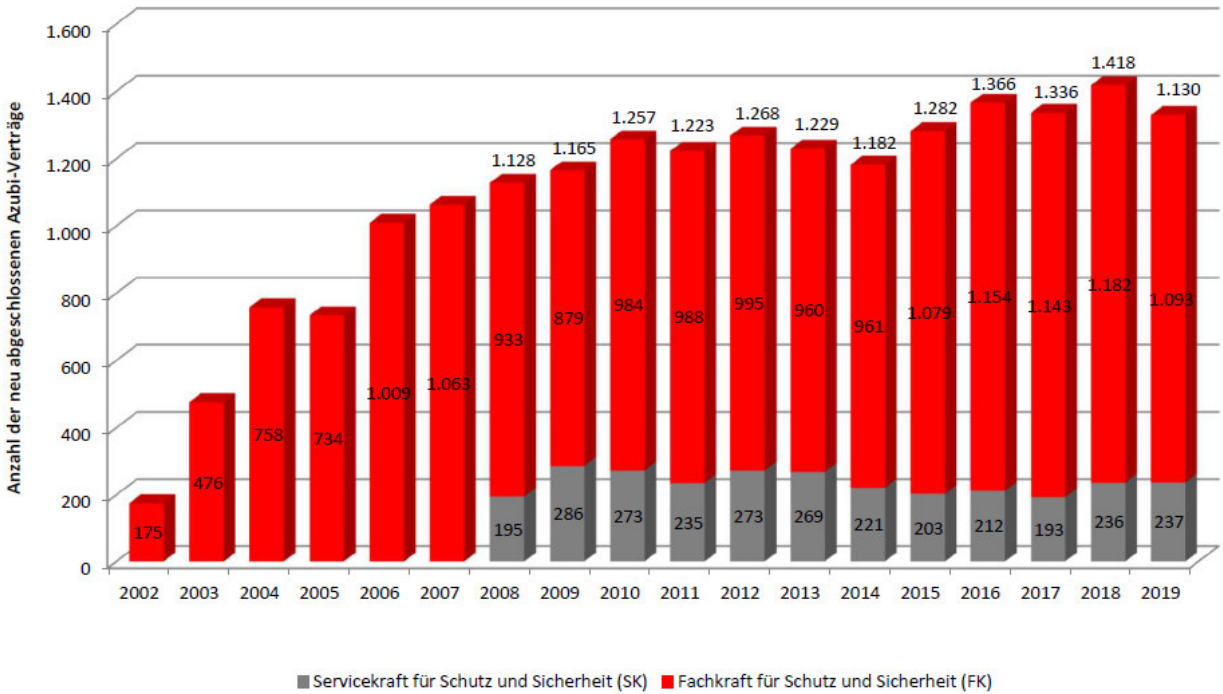

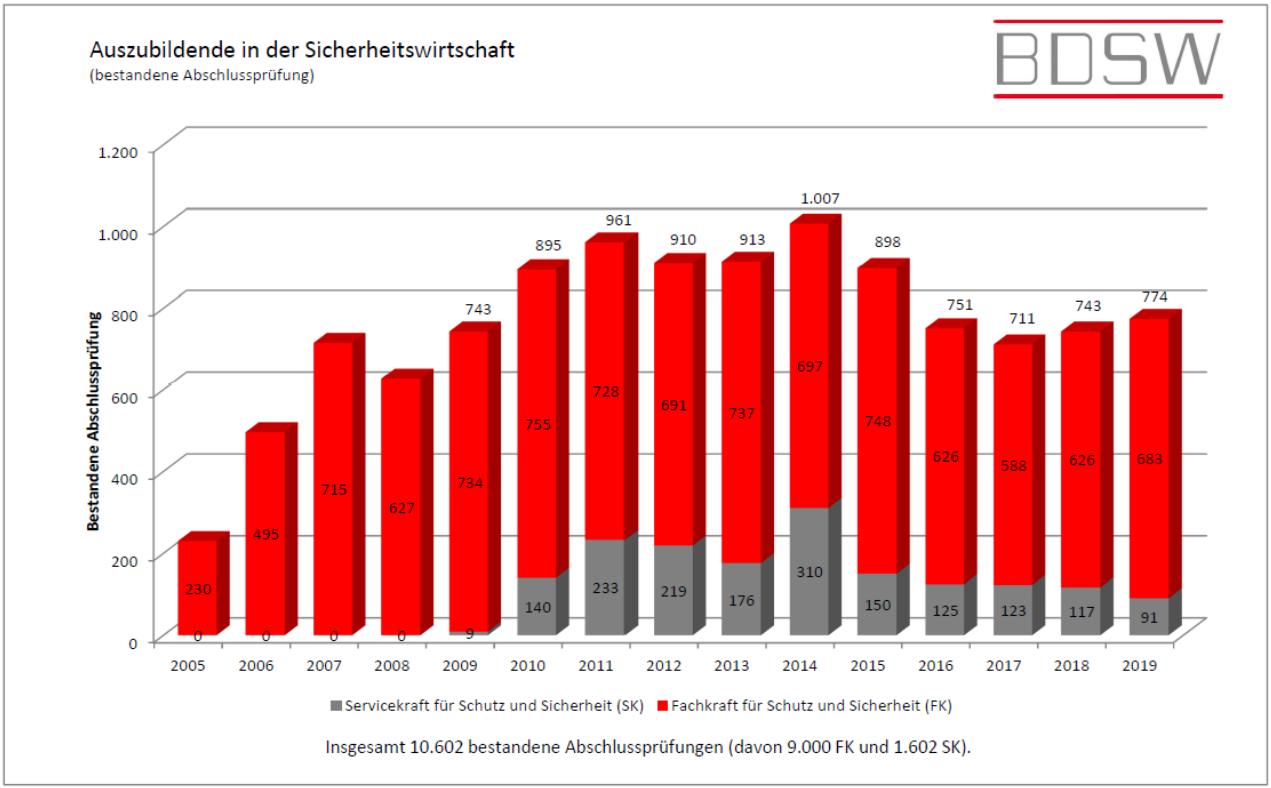

Quelle: www.dihk.de

10.01.2020

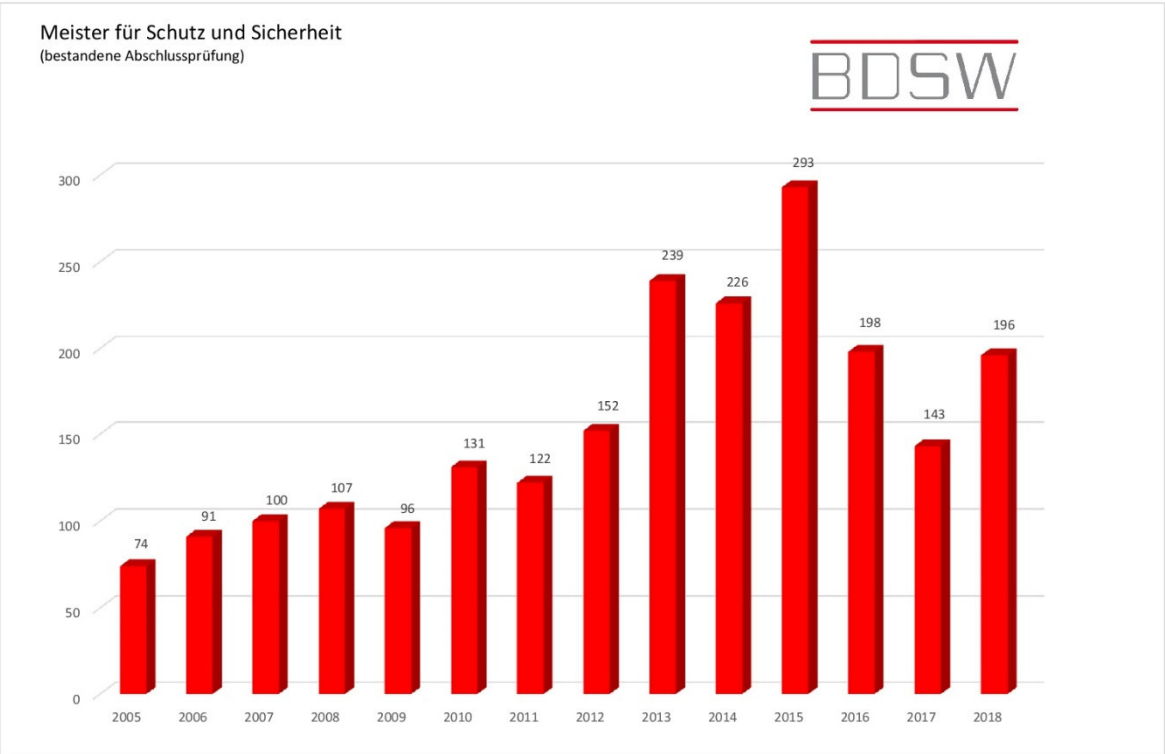

Quelle: www.dihk.de

F:\APPS\1-BDSW\Statistiken\AZUBIs\Auszubildende Sicherheitswirtschaft_2002-2018_Stand 2019 0328.xlsx/pl 06.08.2019

Quelle: www.dihk.de

F:\APPS\1-BDSW\Statistiken\AZUBIs\Auszubildende Sicherheitswirtschaft_2002-2018_Stand 2019 0328.xlsx / pl 06.08.2019

Kundenbranchen der privaten Sicherheitsdienstleister in Deutschland

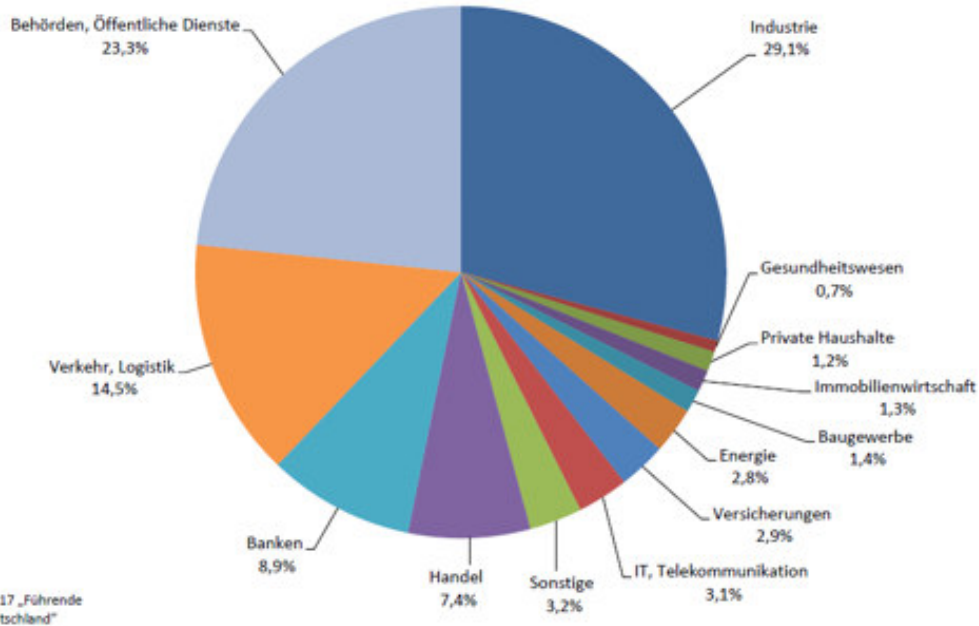

Quelle: Lünendonk®-Studie 2017 „Führende Sicherheitsdienstleister in Deutschland"

267.204 Beschäftigte Wach- und Sicherheitsdienste sowie Detekteien

(davon 182.605 sozialversicherungspflichtig Beschäftigte)

Einsatzgebiete

(Stichtag 30.09.2019)

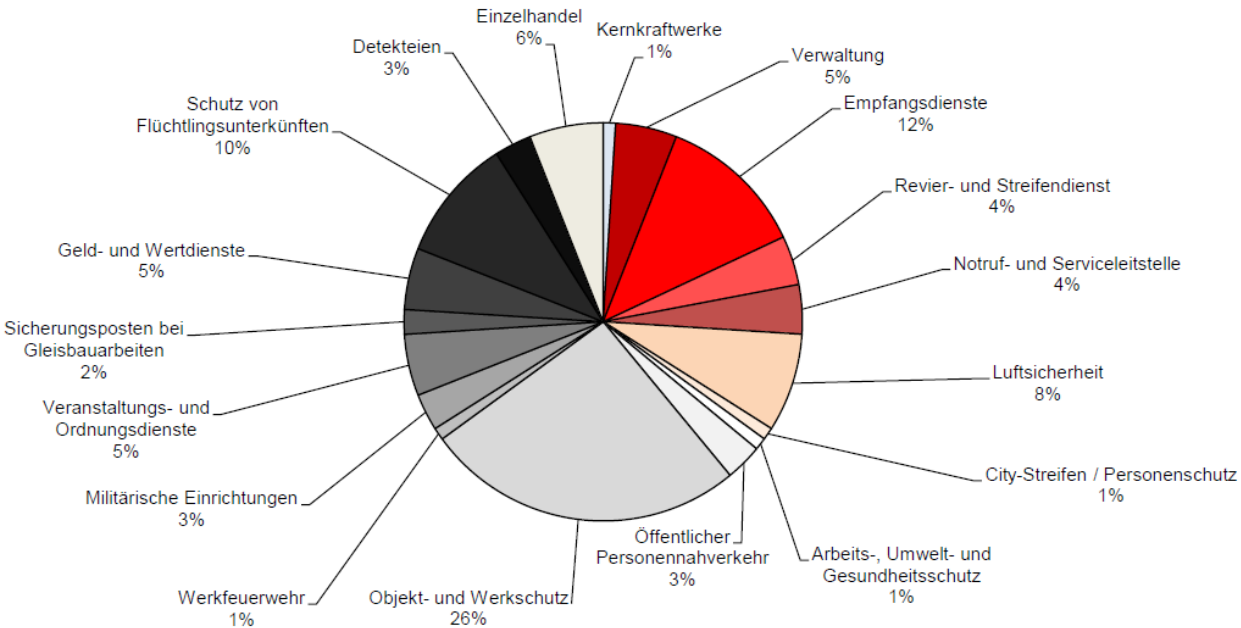

Quelle: Eigene Berechnungen auf Grund Zahlenmaterials von https://statistik.arbeitsagentur.de

Anerkannte Wach- und Sicherheitsunternehmen
nach DIN EN 50518
2014 - 2020

Anerkennungen	DIN EN 50518						
	Gesamt	Zertifizierer VdS		Zertifizierer TÜV Süd		Zertifizierer DEKRA	
		BDSW-Mitglied	Kein BDSW-Mitglied	BDSW-Mitglied	Kein BDSW-Mitglied	BDSW-Mitglied	Kein BDSW-Mitglied
2014	11	5	6				
2015	12	6	6				
2016	22	13	9				
2017	40	17	15	5	0	3	
2018	45	25	14	6			
2019	43	26	17	6	5		
2020	44	26	18	6	15		

Stand: Januar 2020

VdS-anerkannte Wach- und Sicherheitsunternehmen
2012 - 2020

Anerkennungen	NSL 2153			Interventionsstelle			NSL 3138		
	Gesamt	BDSW-Mitglied	Kein BDSW-Mitglied	Gesamt	BDSW-Mitglied	Kein BDSW-Mitglied	Gesamt	BDSW-Mitglied	Kein BDSW-Mitglied
2012	235	129	106	249	166	83			
2013	217	128	89	240	165	75			
2014	223	127	96	255	167	88			
2015	158	94	64	236	166	70			
2016	95	52	43	225	150	75			
2017	22	6	16	216	151	65	45	29	16
2018				226	149	77	77	42	35
2019				214	144	70	107	53	54
2020				204	139	65	98	40	58

Stand: Januar 2020

Sicherheitsmarkt in Deutschland 2017
Gesamtumsatz 18 Mrd. €

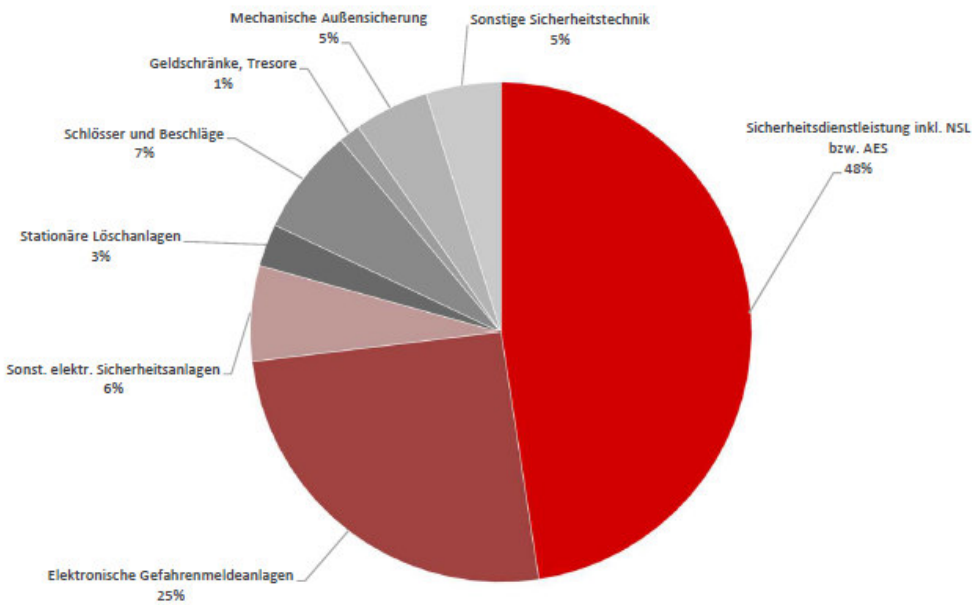

Quelle: Security Essen 2018: Der Sicherheitsmarkt in Deutschland, Zahlen, Daten und Fakten zur Branche, Eigene Berechnungen, Stand: 01.08.2018

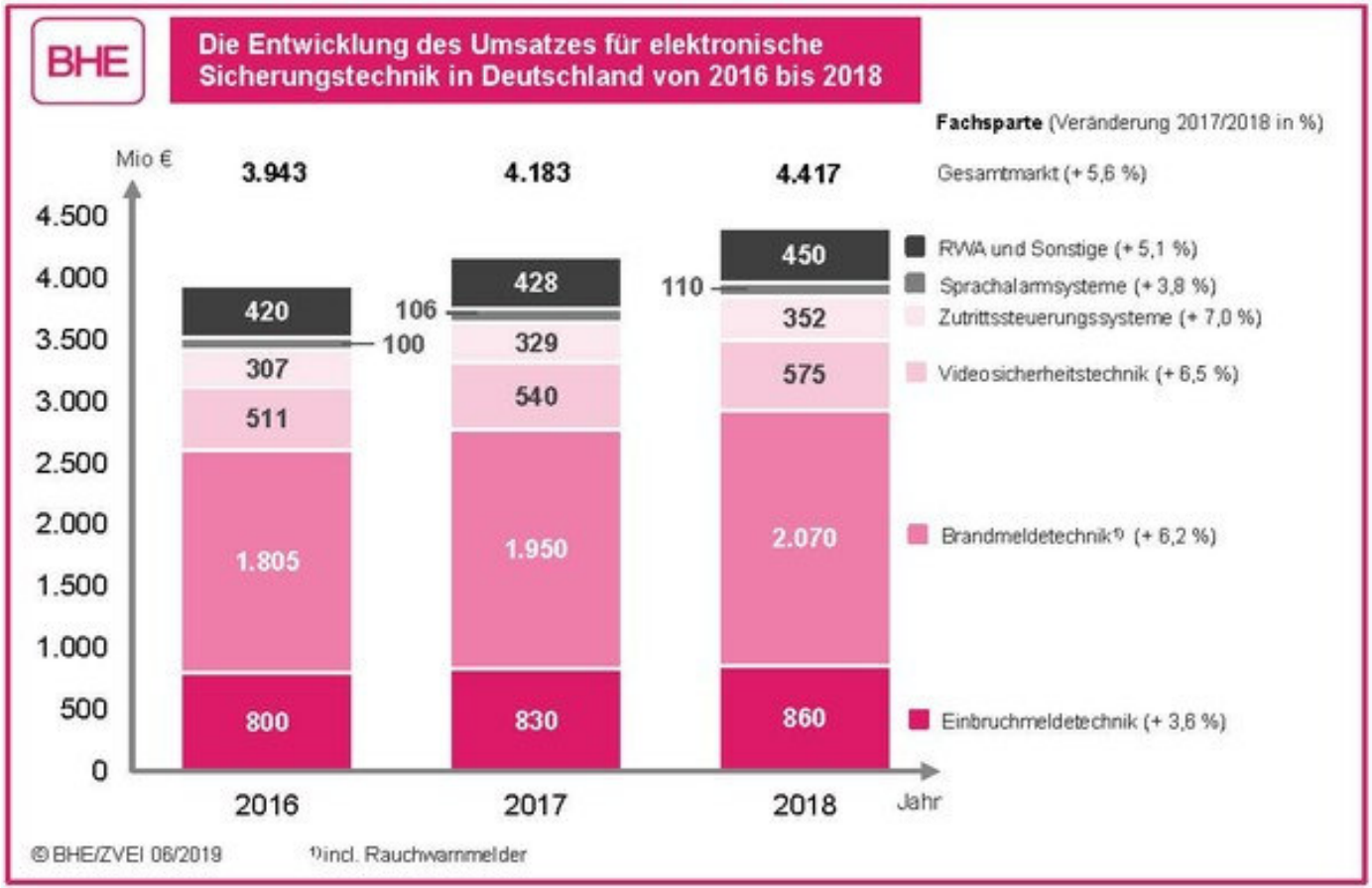
BHE
Die Entwicklung des Umsatzes für elektronische Sicherungstechnik in Deutschland von 2016 bis 2018
Fachsparte (Veränderung 2017/2018 in %)
Mio €
3.943
4.183
4.417
Gesamtmarkt (+ 5,6 %)
4.500
4.000
3.500
3.000
2.500
2.000
1.500
1.000
500
0
420
307
511
1.805
800
100
106
428
329
540
1.950
830
110
450
352
575
2.070
860
RWA und Sonstige (+ 5,1 %)
Sprachalarmsysteme (+ 3,8 %)
Zutrittssteuerungssysteme (+ 7,0 %)
Videosicherheitstechnik (+ 6,5 %)
Brandmeldetechnik¹⁾ (+ 6,2 %)
Einbruchmeldetechnik (+ 3,6 %)
2016
2017
2018
Jahr
© BHE/ZVEI 06/2019
¹⁾incl. Rauchwarnmelder

Wie stehen Sie zu folgender Aussage?

Private Sicherheitsdienstleister (z. B. Sicherheitskräfte an Verkehrsflughäfen, beim Schutz von Veranstaltungen oder im Öffentlichen Personenverkehr) sind unverzichtbar für die innere Sicherheit in Deutschland.

n = 2.011

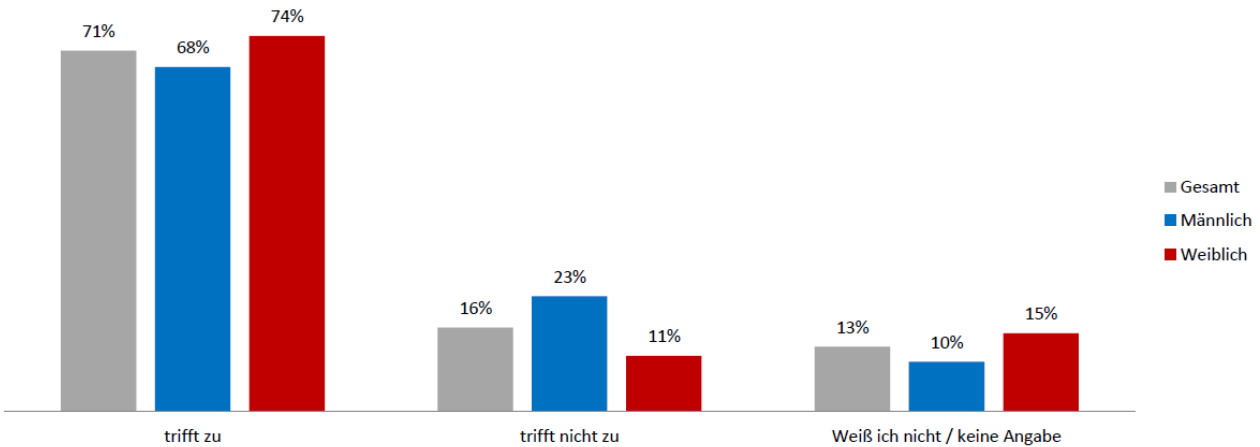

Für 71 Prozent der Befragten sind private Sicherheitsdienstleister unverzichtbar für die innere Sicherheit in Deutschland. Frauen (74 %) stimmen dieser Ansicht etwas häufiger zu als Männer (68 %).

Der BDSW

Verbandsprofil
Verbändelandschaft
Mitglieder
Präsidium
Vorsitzende der Landesgruppen
Arbeitskreise und Fachausschüsse
Tarifkommission
Wesentliche Arbeitsbedingungen
Entgeltübersichten
Auszubildenden-Vergütung
Gesetzlichen Unfallversicherung (VBG)

Verbandsprofil

Der BDSW BUNDESVERBAND DER SICHERHEITSWIRTSCHAFT vertritt die Interessen der Sicherheitswirtschaft gegenüber Politik und Behörden sowie Wissenschaft und Wirtschaft. Die Sicherheitswirtschaft leistet mit circa 267.000 Mitarbeitern einen unverzichtbaren Beitrag für die Innere Sicherheit Deutschlands. Im Jahr 2019 wurde ein Umsatz ca. 9,25 Mrd. Euro erzielt. Der BDSW hat derzeit fast 1.000 Mitgliedsunternehmen aus allen Bereichen der Sicherheitswirtschaft. Ein Schwerpunkt der Verbandsarbeit ist die Ausbildung und Qualifizierung der Beschäftigten. 18 Mitglieder sind zertifizierte Sicherheitsfachschulen. In der Sicherheitswirtschaft werden zurzeit 3.500 jungen Menschen in den beiden Ausbildungsberufen Fachkraft bzw. Servicekraft für Schutz und Sicherheit qualifiziert. Rund 60 % Prozent davon erlernen diese Berufe bei BDSW-Mitgliedsunternehmen.

Der BDSW fördert die allgemeinen beruflichen, wirtschaftlichen und sozialpolitischen Interessen Als Arbeitgeberverband ist er gleichzeitig Sozialpartner und verhandelt mit den Gewerkschaften Tarifverträge, die die Entlohnung und Arbeitsbedingungen für die Beschäftigen regeln. Diese Arbeit wird in den 16 Landesgruppen des BDSW erfolgreich wahrgenommen. Der Verband betreut seine Mitgliedsunternehmen in allen Angelegenheiten des Gewerbes und informiert die Öffentlichkeit über Entwicklungen der Sicherheitsdienstleister.

Vernetzung des BDSW in der Verbändelandschaft

Mitgliederentwicklung im BDSW
(Stichtag: 01.01. des jeweiligen Jahres)

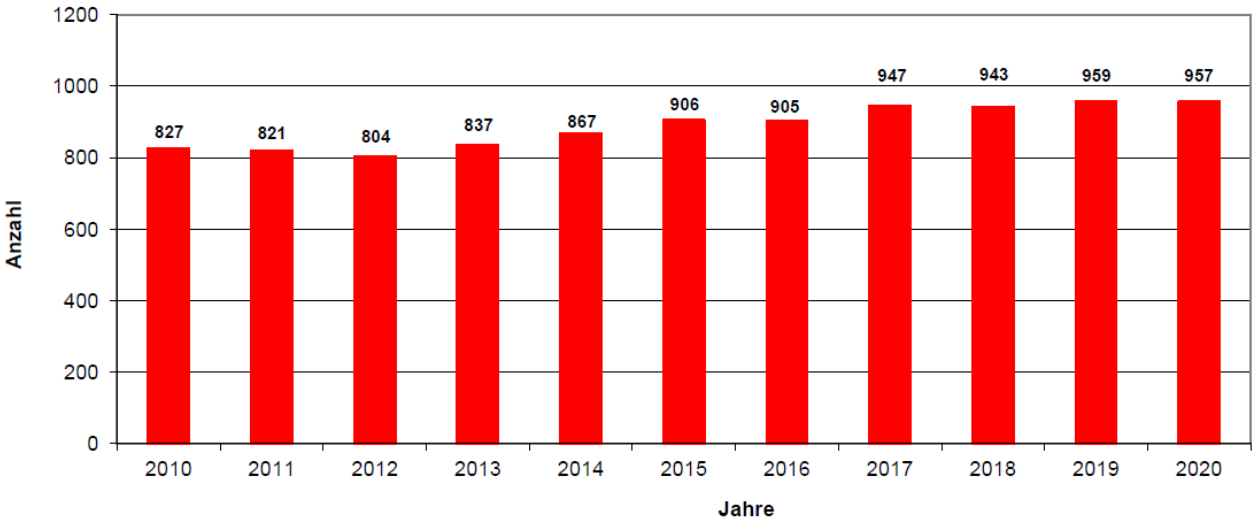

Quelle: BDSW (inklusive aller Niederlassungen)

Mitgliedsunternehmen nach Landesgruppen

BDSW
BUNDESVERBAND DER SICHERHEITSWIRTSCHAFT

Brutto-Lohnsummen der BDSW Mitgliedsunternehmen
2019

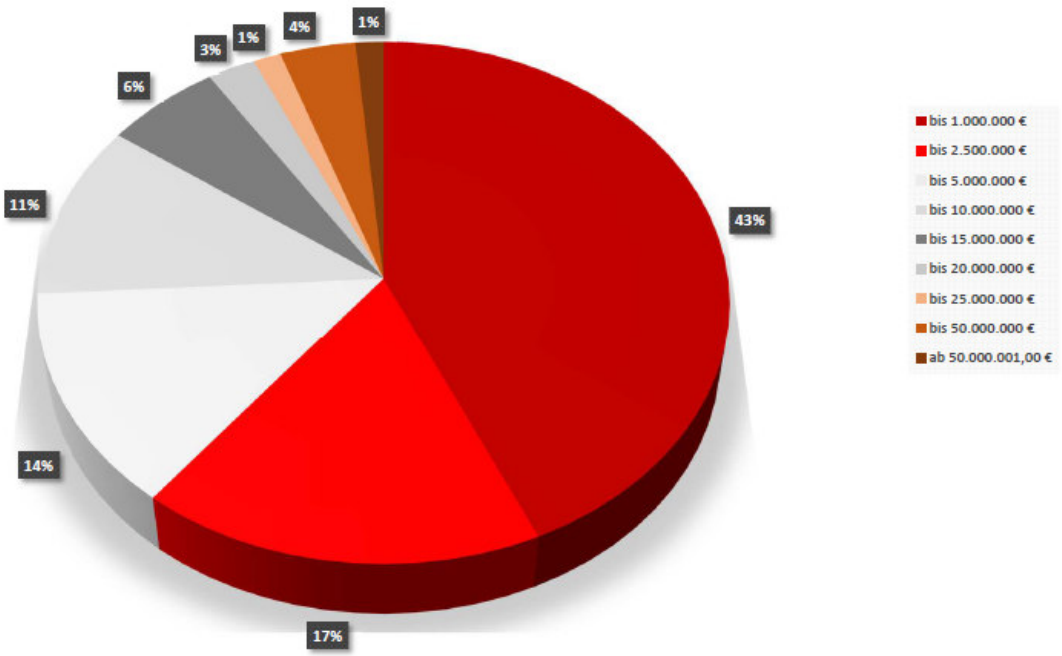

Quelle: BDSW
10.01.2020 /mb

F:\APPS\1-BDSW\Statistiken\Excel\Brutto-Lohnsummen der BDSW Mitgliedsunternehmen\Brutto-Lohnsummen der BDSW Mitgliedsunternehmen 2019

BDSW Präsidium

Präsident

Gregor Lehnert
W U I - Werk- und Industrieschutz GmbH & Co. KG
Quierschied

Vizepräsidenten

Gerhard Ameis
Nürnberger Wach- und Schließgesellschaft mbH, Nürnberg

Rainer Ehrhardt
Gegenbauer Sicherheitsdienste GmbH
Berlin

Lutz Kleinfeldt
Lübecker Wachunternehmen, Dr. Kurt Kleinfeldt GmbH
Lübeck

Friedrich P. Kötter
KÖTTER Unternehmensgruppe
Essen

Jens Müller
Securitas Holding GmbH
Hamburg

Andreas Segler
Niedersächsische Wach- und Schliessgesellschaft Eggeling & Schorling KG
Hannover

Vorsitzende der Landesgruppen

Baden-Württemberg	 **Ulrich Schäfer** **OSD SCHÄFER GmbH & Co. KG, Karlsruhe**	**Bayern**	 **Gerhard Ameis** **Nürnberger Wach- und Schließgesellschaft mbH** **Nürnberg**	**Berlin**	 **Rainer Ehrhardt** **Gegenbauer Sicherheitsdienste GmbH** **Berlin**
Brandenburg	 **Matthias Schulze** FALKENSERVICE SECURITY e. K. Sicherheitsdienstleistungen Matthias Schulze, Herzberg	**Bremen**	 **Andreas Segler** Niedersächsische Wach- und Schliessgesellschaft Eggeling & Schorling KG, Hannover	**Hamburg**	 **Jens Müller** Securitas Holding GmbH Hamburg

Hessen	**Dirk H. Bürhaus** KÖTTER SE & Co. KG Security, München Stuttgart	**Mecklenburg-Vorpommern**	**Jörg-Peter Althaus** WIKING SAFE Sicherheitsunternehmen in Mecklenburg GmbH, Schwerin	**Niedersachsen**	**Andreas Segler** Niedersächsische Wach- und Schliessgesellschaft Eggeling & Schorling KG, Hannover
Nordrhein-Westfalen	 **Gunnar Vielhaack** VSU Wachdienst Rheinland-Westfalen GmbH, Köln	**Rheinland-Pfalz / Saarland**	 **Gregor Lehnert** W U I - Werk- und Industrieschutz GmbH & Co. KG, Quierschied	**Sachsen**	 **Hagen Henschel** Securitas Sicherheitsdienste GmbH & Co. KG, Dresden
Sachsen-Anhalt	**Rainer Stallmann** VSU Vereinigte Sicherheitsunternehmen GmbH, Köln	**Schleswig-Holstein**	**Lutz Kleinfeldt** Lübecker Wachunternehmen Dr. Kurt Kleinfeldt GmbH, Lübeck	**Thüringen**	**Wolfgang Kestner** VSU Bewachungs-und Sicherheitsunternehmen GmbH Thüringen, Erfurt

Arbeitskreise und Fachausschüsse

Ausbildung	**Vorsitzende:** **Gabriele Biesing** **Securitas Holding GmbH, Düsseldorf** **Frank Schimmel** **KG PROTEKTOR GmbH & Co., Hamburg**	**Bundeswehr**	 **Vorsitzender:** **Gunnar Vielhaack** **VSU Wachdienst Rheinland-Westfalen GmbH, Köln**	**Energiewirtschaft**	**Vorsitzende:** **Gabriele Biesing** **Securitas Holding GmbH Düsseldorf**
Joboffensive Sicherheitswirtschaft	Vorsitzende: **Gabriele Biesing** Securitas Holding GmbH Düsseldorf	**Maritime Sicherheit**	Vorsitzender: **Thorsten K. Steubesand** ZST Security Service Consulting and Technology GmbH, Bordesholm	**Öffentlicher Personenverkehr (ÖPV)**	Vorsitzender: **Mike Schneider** DB Sicherheit GmbH, Berlin

Recht	**Vorsitzender:** **Volker Hofmann** **KÖTTER GmbH & Co. KG,** **Verwaltungsdienstleistungen, Essen**	**Schutz von Flüchtlingsunterkünften**	**Vorsitzender:** **Ernst Steuger** **Nürnberger Wach- und Schließgesellschaft mbH** **Nürnberg**	**SAFETY & RAIL**	**Vorsitzender:** **Cornelius Toussaint** **CONDOR Schutz- und Sicherheitsdienst GmbH** **Essen**
Technik	**Vorsitzender:** **Stefan Rauschen** **Wach- und Schließgesellschaft mbH & Co. KG** **Mönchengladbach**	**Veranstaltungs-ordnungsdienste**	**Vorsitzender:** **Martin Houbé** **Special Security Services Deutschland SSSD GmbH** **Bergheim**	**Wirtschaftsschutz**	**Vorsitzender:** **Holger Köster** **HERSA security GmbH & Co. KG** **Hannover**

Mitglieder der Tarifkommissionen (Stand 10. März 2020)

Baden-Württemberg	Bayern	Berlin	Brandenburg
Ammon, Norman	Ameis, Gerhard	Biesing, Gabriele	Garmendia, Andreas
Biesing, Gabriele	Biesing, Gabriele	Dupke, Sebastian	Haase, Rüdiger
Bunk, Tobias	Dilg, Marc	Ehrhardt, Rainer	Lehning, Torsten
Königstedt, Fritz H.	Flemisch, Gerhard	Faizy, René	Niedecken, Sven
Richter, Thomas	Flemisch, Jürgen	Fritsche, Arne	Salewsky, Frank
Rössner, Hans-Jürgen	Landstorfer, Werner	Haase, Rüdiger	**Schulze, Matthias**
Röttinger, Eugen	Rössner, Hans Jürgen	Haupt, Candy	Stallmann, Rainer
Schäfer, Michaela	Schäfer, Michaela	Michels, Marc	
Schäfer, Ulrich	Schmitt, Gerhard	Oppermann, Nicole	
Steinhorst, Thomas	Winkler, Klaus	Salewsky, Frank	
Winkler, Klaus		Spitzer, Peter	
		Steuger, Ernst	
		Wackerhagen, Sven	

Bremen	Hessen	Hamburg	Mecklenburg-Vorpommern
Echternach, Jörg	Atmaca, Engin	Jensen, Marco	**Althaus, Jörg-Peter**
Jürgens, Bernd	Biesing, Gabriele	Jürgens, Bernd	Bürhaus, Dirk H.
Müller, Jens	**Bürhaus, Dirk H.**	Klauer, Carsten	Dornbusch, Uwe
Oppermann, Nicole	Haller, Peter	Kohlermann, Kay	Köhler, Jan
Schmidt, Peter	Ismail, Ülkü	**Müller, Jens**	Müller, Erik
Seddig, Knut	Ott, Norbert	Schmidt, Peter	Strohkirch, Detlef
Segler, Andreas	Rauch, Nora	Seddig, Kanut	Wackerhagen, Tjark
	Schmitt, Gerhard	Segler, Andreas	
	Schmitt-Zappe, Sabrina	Wackerhagen, Johannes	
	Stamper, Tobias		

Niedersachsen	Nordrhein-Westfalen	Rheinland-Pfalz/Saarland	Sachsen
Sicherheitsdienste	Angenendt, Ulrich	Franzen, Falko	Balke, Daniel
Echternach, Jörg	Biesing, Gabriele	Kron, Bernhard	Balke, Gilbert
Köster, Holger	Dirr, Klaus	**Lehnert, Gregor**	Fischer, Andreas
Mauersberger, Axel	Hellmick, Matthias	Naßha, Thomas	Hartmann, Ingo
Müller, Jens	Kötter, Friedrich P.	Rauch, Nora	Haase, Rüdiger
Seddig, Knut	Lindgens, Manfred	Rosenfeldt, David	**Henschel, Hagen**
Segler, Andreas	Rauch, Nora	Rössner, Jürgen	Schaufuß, Micha
Schmidt, Peter	Schleimer, Daniel	Schäfer, Michaela	Scholz, Jens
Schurer, Jochen	Schlenker, Stephanie	Wolfram, Michael	Vielhaack, Gunnar
	Schmitt-Zappe, Sabrina		
KTA	Tuchscher, Mark		
Atmaca, Engin	**Vielhaack, Gunnar**		
Biesing, Gabriele	Wackerhagen, Rasmus F.		
Hermeling, Thomas	Voosen, Bastian		
Köster, Holger	vom Brauck, Roland		
Landau, Mario			
Muslimovic, Adis			
Scherer, Bernd			
Segler, Andreas			
Soppart, Tobias			

Sachsen-Anhalt	Schleswig-Holstein		Thüringen
Balke, Daniel	*Sicherheitsdienste*	*KTA*	Haase, Rüdiger
Börner, Andreas	Biesing, Gabriele	Biesing, Gabriele	**Kestner, Wolfgang**
Haase, Rüdiger	Blunck, Niels	Henkel, Jutta	Reinders, Markus
Haupt, Candy	Henkel, Jutta	**Kleinfeldt, Lutz**	Toussaint, Stephan
Kapke, Andreas	**Kleinfeldt, Lutz**	Kruppa, Maximilian	Wirth, Wolf-Rüdiger
Knopke Dr., Lars	Kruppa, Maximilian	Scherer, Bernd	
Leue, Andreas	Pradelles, Thierry	Segler, Andreas	
Schwarz, Ronny	Pütz, Wolfgang	Wackerhagen, Björn	
Segler, Andreas	Schultz, Jörg	Wackerhagen, Sven	
Stallmann, Rainer	Seddig, Kanut		
	Segler, Andreas		
	Steubesand, Thorsten		
	Wackerhagen, Björn		

BDSW Übersicht über wesentliche Arbeitsbedingungen **Stand 1. Januar 2020**

	REGELMÄßIGE MONATLICHE ARBEITSZEITEN			LOHNZUSCHLÄGE					SONSTIGES		
BUNDESLAND	**Revier-wachdienst Std./Monat**	**Separat-wachdienst Std./Monat**	**Bundeswehr im 24-Std.-Dienst Std./Monat**	**Mehrarbeit %**	**Sonntagsarbeit %**	**Feiertagsarbeit %**	**Nachtarbeit %**	**Arbeit an Freischichttagen %**	**Grundurlaub Tage**	**Urlaubsgeld**	**Weihnachtsgeld**
BADEN-WÜRTTEMBERG	173	222	264	25	35	100	20:00 - 06:00 15	50 bei betrieblicher Sonderschicht	30 / 5-Tage-Woche	11,76 € / Urlaubstag	250 € nach 1. Jahr
BAYERN	248	248	288	25	06:00 - 20:00 26 20:00 - 06:00 3	06:00 - 20:00 100 20:00 - 06:00 77	20:00 - 06:00 23	-	32 / 7-Tage-Woche	Jahressonderzahlung 3-Stufen nach Betriebszugehörigkeit zw. 20 % u. 40 % v. Monatslohn	
BERLIN	228	228	264	-	25	50	23:00 - 06:00 10	-	26 / 6-Tage-Woche	-	-
BRANDENBURG	228	228	264	-	25	50	23:00 - 06:00 10	-	26 / 6-Tage-Woche	-	-
BREMEN	228	228	264	25	50	100	23:00 - 06:00 5	-	31 / 6-Tage-Woche	1 % vom Bruttojahreslohn nach 1. Jahr	1,5 % vom Bruttojahreslohn nach 1. Jahr
HAMBURG	228	228	264	25	50	100	20:00 - 06:00 15	-	24 / 6-Tage-Woche im 1. Jahr	1,25 % vom Bruttojahreslohn nach 1. Jahr	1,25 % vom Bruttojahreslohn nach 1. Jahr
HESSEN	210	228	264	25	25	100 / 75	20:00 - 06:00 12 / 25 LG § 2, II 1 + 12	50 bei nicht dienstplan-mäßiger Sonntagsarbeit	32 / 7-Tage-Woche	Jahressonderzahlung als Anwesenheitsprämie / Arbeitsstunde zw. 15 % u. 45 % vom Bruttomonatslohn	
MECKLENB.-VORPOMMERN	228	228	264	-	25	50	22:00 - 06:00 10 o. 5 (EG 1)	-	26 / 6-Tage-Woche	-	-
NIEDERSACHSEN	228	228	264	25 *	25 *	75 *	23:00 - 06:00 5 *	35 an Freischichttagen	31 / 6-Tage-Woche	1 % vom Bruttojahreslohn nach 1. Jahr	1 % vom Bruttojahreslohn ab dem 2. Jahr
NORDRHEIN-WESTFALEN	228	228	264	25	50	100	22:00 - 06:00 10 **	50 an Freischichttagen	26 / 6-Tage-Woche	-	-
RHEINLAND-PFALZ SAARLAND	228	228	264	25	25	100	20:00 - 06:00 10	-	27 / 6-Tage-Woche	-	102,26 €
SACHSEN	228	228	264	25	25	50	23:00 - 06:00 5	-	26 / 6-Tage-Woche	-	-
SACHSEN-ANHALT	228	228	264	-	25	50	23:00 - 06:00 10 o. 5 (EG 1)	-	26 / 6-Tage-Woche	-	-
SCHLESWIG-HOLSTEIN	228	228	264	25	10	50	20:00 - 06:00 10	-	25 / 6-Tage-Woche	Jahressonderzahlung als Anwesenheitsprämie durch Leistungszuschlag / Arbeitsstunde	
THÜRINGEN	228	228	264	25	15	30	23:00 - 06:00 5	-	26 / 6-Tage-Woche	-	-

Alle Angaben sind ohne Gewähr!

* Für die untere Lohngruppe

** Des Stundengrundlohnes der LG 1a für den Abschnitt A bzw. der LG 7 für den Abschnitt B

Entgeltübersicht für Sicherheitsmitarbeiter in ausgewählten Entgeltgruppen ohne Zulagen in €

Stand 1. Januar 2020

F:\APPS\Tarife\1 Mantel- und ENTGELTÜBERSICHTERN\BDSW\2020\Uebersicht Entgelt 2020 0101.xlsx
07.01.2020 / -sch

BUNDESLAND Laufzeit des jeweiligen Tarifvertrages	Objektschutz-dienst / Separat-wachdienst	Beschäftigte in betriebseig. NRZ / NSL	Revier-wachdienst	IHK-Geprüfte Werkschutz-fachkräfte / gepr. Schutz- u. Sicherheitskraft	Fachkraft für Schutz und Sicherheit	Veranstaltungs-dienst	Schutz von Flüchtlingsunter-künften	Nachtzuschlag	Sonntags-zuschlag	Feiertags-zuschlag
BADEN-WÜRTTEMBERG 01.01.2019 - 31.12.2020	11,00	13,16	12,13	14,26	16,23	11,00	11,00	15% 20:00 - 06:00	35% (aber nur für die LG aus § 2, die für AVE erklärt wurden)	100% (aber nur für die LG aus § 2, die für AVE erklärt wurden)
BAYERN (Ortsklasse 1) 01.01.2019 - 31.12.2020	10,60	12,43	10,81	14,77	16,97	10,60	12,10 **	23% *20:00 - 06:00*	26%	*100%*
BERLIN 01.01.2019 - 31.12.2020	10,70 *****	12,20	11,00	12,20	13,20	11,00	11,25 ***	10% 23:00 - 06:00	25% 10% Veranstaltungs-dienst	50%
BRANDENBURG 01.01.2019 - 31.12.2020	10,70 *****	12,20	11,00	12,20	13,20	11,00	11,25 ***	10% 23:00 - 06:00	25% 10% Veranstaltungs-dienst	50%
BREMEN 01.01.2019 - 31.12.2020		11,75	10,81	11,89	11,89	10,50	10,85	5% 23:00 - 06:00	50%	100%
HAMBURG 01.01.2019 - 31.12.2020	10,55	10,35	10,70	12,50	12,50	10,55	10,55	15% 20:00 - 06:00	50%	100%
HESSEN 01.01.2019 - 31.12.2020	10,75	11,36	11,10	13,23	15,44	-	12,00	12% o. 25% 20:00 - 06:00	25%	100 / 75%
MECKLENB.-VORPOMMERN 01.01.2019 - 31.12.2020	10,60	12,00	11,00	12,00	13,00	11,00	11,25 ***	10% o. 5% (EG 1) 22:00 - 06:00	25% 10% Veranstaltungs-dienst	50%
NIEDERSACHSEN (GÖD) 01.01.2019 - 31.12.2020	10,50	-	11,60	14,00	14,00	10,50	-	5% 23:00 - 06:00	25%	75%
NORDRHEIN-WESTFALEN 01.01.2019 - 31.12.2020	11,00	14,13	13,67	16,75	17,14	11,59	12,81	10% * 22:00 - 06:00	50%	100%
RHEINL.-PFALZ / SAARLAND 01.01.2019 - 31.12.2020	10,60	11,45	11,03	13,00	13,00	-	12,00	10% 20:00 - 06:00	25%	100%
SACHSEN (GÖD) 01.01.2020 - 31.12.2022	10,50	10,90	10,90	11,90	12,50	10,50	-	5% 23:00 - 06:00	25%	50%
SACHSEN-ANHALT 01.01.2019 - 31.12.2020	10,60	12,00	11,00	12,00	13,00	11,00	11,75 ****	10% o. 5% (EG 1) 23:00 - 06:00	25% 10% Veranstaltungs-dienst	50%
SCHLESWIG-HOLSTEIN 01.01.2019 - 31.12.2020	10,50	11,82	10,50	11,82	11,82	10,50	10,90	10% 20:00 - 06:00	10% außer LG 3.2	50%
THÜRINGEN 01.01.2019 - 31.12.2020	10,60	11,27	10,89	11,45	11,88	10,60	-	5% 23:00 - 06:00	15%	30%

Alle Angaben sind ohne Gewähr!

Änderungen und Aktualisierungen behalten wir uns vor.

*** Des Stundengrundlohns der LG 1 für Abschnitt A bzw. der LG 7 für Abschnitt B**

**** BY: 10,60 + 1,50 Zulage für Flüchtlingsunterkünfte**
***** BE-BRA-MVP:11,00 + 0,25 Zulage für Flüchtlingsunterkünfte**
****** SA:11,00 + 0,75 Zulage für Flüchtlingsunterkünfte**
******* BE/BRA 10,60 + 0,10 Zulage §4 Ziffer 9**

Auszubildenden-Vergütung "Fachkraft für Schutz und Sicherheit"

Stand 1. März 2019

Bundesland	Tarifvertrag	gültig ab	erstmals kündbar zum	Vergütung
Baden-Württemberg	LTV	01.01.2019	31.12.2020	1. Jahr 810,00 € 2. Jahr 860,00 € 3. Jahr 910,00 €
Bayern	LTV	01.01.2019	31.12.2020	1. Jahr 850,00 € 2. Jahr 900,00 € 3. Jahr 950,00 €
Berlin	ETV Anhang Azubi	01.01.2019	31.12.2020	1. Jahr 600,00 € 2. Jahr 700,00 € 3. Jahr 800,00 €
Brandenburg	ETV Anhang Azubi	01.01.2019	31.12.2020	1. Jahr 600,00 € 2. Jahr 700,00 € 3. Jahr 800,00 €
Bremen	LTV	01.01.2019	31.12.2020	1. Jahr 660,00 € 2. Jahr 690,00 € 3. Jahr 750,00 €
Hamburg	LTV	01.01.2019	31.12.2020	1. Jahr 720,00 € 2. Jahr 750,00 € 3. Jahr 800,00 €
Hessen	ETV	01.01.2019	31.12.2020	1. Jahr 655,00 € 2. Jahr 755,00 € 3. Jahr 805,00 €
Mecklenburg-Vorpommern	ETV Anhang Azubi	01.01.2019	31.12.2020	1. Jahr 600,00 € 2. Jahr 700,00 € 3. Jahr 800,00 €
Niedersachsen	LTV	01.01.2019	31.12.2020	1. Jahr 710,00 € 2. Jahr 740,00 € 3. Jahr 820,00 €
Nordrhein-Westfalen	LTV	01.01.2019	31.12.2020	1. Jahr 719,00 € 2. Jahr 795,00 € 3. Jahr 937,00 €
Rheinland-Pfalz/Saarland	TV	01.01.2019	31.12.2020	1. Jahr 625,00 € 2. Jahr 700,00 € 3. Jahr 775,00 €
Sachsen	TV	01.01.2019	31.12.2019	1. Jahr 600,00 € 2. Jahr 650,00 € 3. Jahr 710,00 €
Sachsen-Anhalt	ETV Anhang Azubi	01.01.2019	31.12.2020	1. Jahr 600,00 € 2. Jahr 700,00 € 3. Jahr 800,00 €
Schleswig-Holstein	LTV	01.01.2019	31.12.2020	1. Jahr 670,00 € 2. Jahr 700,00 € 3. Jahr 780,00 €
Thüringen	TV	01.01.2019	31.12.2020	1. Jahr 580,00 € 2. Jahr 620,00 € 3. Jahr 710,00 €

Alle Angaben sind ohne Gewähr!

BDSW

Beitragssätze der gesetzlichen Unfallversicherung (VBG) für die Jahre 2007 bis 2019

	2007	2008	2009	2010	2011	2012	2013	2014	2015	2016	2017	2018	2019
Beitragsfuß	4,30 €	4,30 €	4,80 €	4,80 €	4,80 €	4,80 €	4,50 €	4,30 €	4,00 €	3,90 €	3,90 €	3,90 €	4,60 €
Lastenausgleich der gew. BGen Gemeinsamer Ausgleich (GA)	1,3467 €	1,0228 €	0,9384 €	0,7476 €	0,4624 €	0,2447 €	0,1000 €	entfällt erstmals	entfällt	entfällt	entfällt	entfällt	entfällt
Anteil an der Lastenverteilung nach Entgelten (LVE)		0,3880 €	0,8690 €	1,3323 €	1,6431 €	1,8508 €	2,1685 €	2,2805 €	2,2216 €	2,1649 €	2,1861 €	2,1066 €	2,0079 €
Anteil an der Lastenverteilung nach Neurenten (LVN)		0,0496 €	0,4737 €	0,6558 €	0,9885 €	1,1441 €	1,3482 €	1,3857 €	1,3644 €	1,3294 €	1,4118 €	1,3960 €	1,5597 €
Gefahrklasse	3,57	3,57	3,57	3,57	3,94	3,94	3,94	3,94	3,94	3,94	4,05	4,05	4,05
(Beitragsfuß x Gefahrklasse =)	15,3510	15,3510	17,1360	17,1360	18,9120	18,9120	17,7300	16,9420	15,7600	15,3660	15,7950	15,7950	18,6300
zzgl. GA, **ab 2008:** zzgl. LVE + LVN	+ 1,3467	+ 1,4604	+ 2,2811	+ 2,7357	+ 3,0940	+ 3,2396	+ 3,6167	+ 3,6662	+ 3,5860	+ 3,4943	+ 3,5979	+ 3,5026	+ 3,5676
zzgl. IG	entfällt	entfällt	entfällt	entfällt	entfällt	entfällt	entfällt	entfällt	entfällt	entfällt	entfällt	entfällt	entfällt
ab 2004: zzgl. RAL	+ 0,2523	+ 0,2291	+ 0,2357	+ 0,2269	+ 0,2044	+ 0,1914	+ 0,1770	entfällt	entfällt	entfällt	entfällt	entfällt	entfällt
Gesamtbetrag je 1.000 € Lohnsumme	**16,9500**	**17,0405**	**19,6528**	**20,0986**	**22,2104**	**22,3430**	**21,5237**	**20,6082**	**19,3460**	**18,8603**	**19,3929**	**19,2976**	**22,1976**
Veränderung in %	#BEZUG!	0,53%	15,33%	2,27%	10,51%	0,597%	-3,806%	-4,442%	-6,524%	-2,511%	2,824%	2,319%	14,462%

Auswertung Unfallgeschehen 2016

VBG

Bereich „Wach- und Sicherungsdienstleistungen“ inkl. Detektive nach Einsatzort (1)

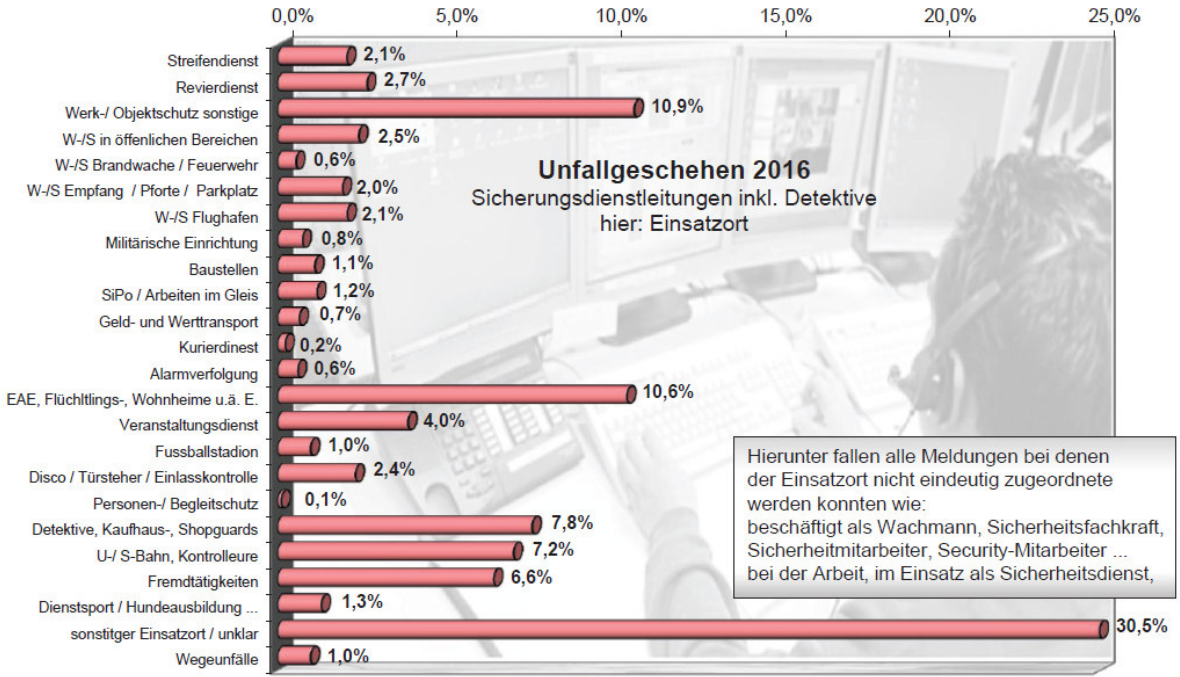

Quelle: Präventionsfeld SDL, BV Mainz

Gemeldete versicherte Personen bei der Verwaltungs-Berufsgenossenschaft (= Quelle)
Umlagejahre 2004 - 2019 (nur pflichtversicherte AN)

Bundesland	2004	2005	2006	2007	2008	2009	2010	2011	2012	2013	2014	2015	2016	2017	2018	2019
Baden-Württemberg	13.037	13.276	16.893	16.672	17.358	18.852	19.431	20.797	20.930	21.504	20.419	26.486	29.582	29.449	28.055	28.065
Bayern	25.364	27.241	25.333	25.152	24.974	25.523	26.553	30.213	30.373	30.631	29.538	35.048	40.045	39.616	39.850	42.062
Berlin	11.406	11.408	11.847	13.887	14.491	15.770	17.384	18.698	19.232	17.797	20.806	22.122	25.883	28.870	30.224	28.172
Brandenburg	5.605	6.415	6.356	7.074	8.409	7.185	7.520	7.698	7.348	8.536	8.001	9.052	10.396	10.619	9.599	9.429
Bremen	1.663	1.978	1.198	5.230	5.313	2.962	5.657	4.085	3.611	3.591	3.205	3.007	4.409	3.821	3.394	3.561
Hamburg	10.164	15.660	10.875	11.737	12.221	12.606	11.335	9.712	11.311	11.232	11.445	13.373	13.317	13.094	13.239	13.150
Hessen	31.269	21.284	21.497	20.328	20.327	20.123	21.076	20.711	20.343	20.994	21.723	25.804	32.776	30.576	37.566	34.102
Meckl.-Vorpommern	3.795	3.883	3.991	3.833	4.236	4.248	4.194	4.173	4.216	4.137	3.893	4.471	4.909	5.732	5.327	5.473
Niedersachsen	10.379	12.364	13.333	14.080	13.591	13.517	16.030	15.267	15.381	15.279	15.460	18.792	18.776	19.608	19.132	20.150
Nordrhein-Westfalen	37.154	38.878	45.083	45.009	46.947	46.084	47.228	47.348	47.613	48.872	51.706	60.424	66.438	62.749	64.058	61.917
Rheinland-Pfalz	5.305	5.007	5.705	4.378	6.015	6.089	5.335	5.428	6.149	6.033	5.851	6.644	7.325	6.987	7.780	7.318
Saarland	1.463	1.591	1.985	2.063	1.699	1.780	1.863	2.269	2.322	2.605	2.860	2.651	2.797	2.785	2.617	2.649
Sachsen	7.462	7.385	8.300	7.620	8.009	8.297	8.990	10.654	10.625	10.202	10.256	12.357	14.776	14.578	14.080	15.131
Sachsen-Anhalt	3.551	3.846	3.848	3.929	4.177	5.510	4.661	5.161	5.483	5.494	5.168	5.524	6.464	6.317	5.648	5.983
Schleswig-Holstein	6.822	5.707	5.582	6.356	6.756	7.566	7.933	9.101	9.460	10.283	11.049	12.082	14.568	14.253	14.590	14.888
Thüringen	5.286	4.980	5.812	5.905	5.625	7.118	5.920	6.139	5.606	5.178	5.272	6.560	6.824	6.190	6.549	6.611
GESAMT	**179.725**	**180.903**	**187.638**	**193.256**	**200.148**	**203.230**	**211.110**	**217.454**	**220.003**	**222.368**	**226.652**	**264.397**	**299.285**	**295.244**	**301.708**	**298.661**
Veränderung in %	*-4,53%*	*0,66%*	*3,72%*	*2,99%*	*3,57%*	*1,54%*	*3,88%*	*3,01%*	*1,17%*	*1,07%*	*1,93%*	*16,65%*	*13,20%*	*-1,35%*	*2,19%*	*-1,01%*

Gesetzliche Unfallversicherung (VBG)

- Insgesamt sind in der VBG knapp 1,179 Millionen Unternehmen beitragspflichtig versichert. Diese beschäftigen ca. 37 Millionen Arbeitnehmerinnen und Arbeitnehmer.
- In der Gefahrtarifstelle 07 Sicherheitsunternehmen waren 2018 insgesamt 6.466 Unternehmen registriert. Diese beschäftigten 307.865 Mitarbeiterinnen und Mitarbeiter. Das waren deutlich mehr, als im Statistischen Bundesamt. Dies hängt mit der Fluktuation innerhalb eines Jahres zusammen. Jeder Beschäftigte, ob geringfügig oder kurzzeitig Beschäftigt, wird in dieser Statistik der VBG aufgeführt.
- Insgesamt sind in der VBG im Jahr 2016 ca. 489.000 Unfälle registriert worden. Davon 4.456 in der Gefahrtarifstelle 07 Sicherheitsunternehmen. Hinzu kommen 38.000 meldepflichtige Wegeunfälle.
- Der Gefahrtarif für die Sicherheitsunternehmen in der Gefahrtarifstelle 07 liegt seit 2017 bei 4,05, der Beitragsfuß beträgt 3,90 Euro.
- In den Jahren 2014 – 2016 wurden insgesamt 9,2 Milliarden Euro Entgelt- und Versicherungssumme an die VBG gemeldet. Das ist im Vergleich zum Beobachtungszeitraum 2013 – 2015 eine Steigerung um 15,57 %.
- Vor dem Hintergrund der Gefahrklasse von 4,05 und dem Beitragsfuß von 3,90 Euro liegt die Beitragsbelastung bei rund 1,62 Prozent. Danach müssten alle in der VBG gemeldeten Unternehmen rund 50 Millionen Euro jährlichen Beitrag entrichten.
- In den Jahren 2014 – 2016 wurden insgesamt Entschädigungsleistungen in Höhen von 33,5 Millionen Euro an die Sicherheitsunternehmen geleistet. Das sind pro Jahr rund 11 Millionen Euro.

(Stand: Januar 2018 / 2019)

Luftsicherheit

Gesamtkosten aus Luftsicherheitsgebühren in Deutschland
ADV-Monatsstatistik 12/2018

4,9 Mio.

Fracht

23.000

Beschäftigte

ca. 750 Mio. €

Umsatz der Mitglieder im BDLS

224 Mio.

Passagiere

Gesamtkosten aus Luftsicherheitsgebühren in Deutschland

(in Mio. Euro)

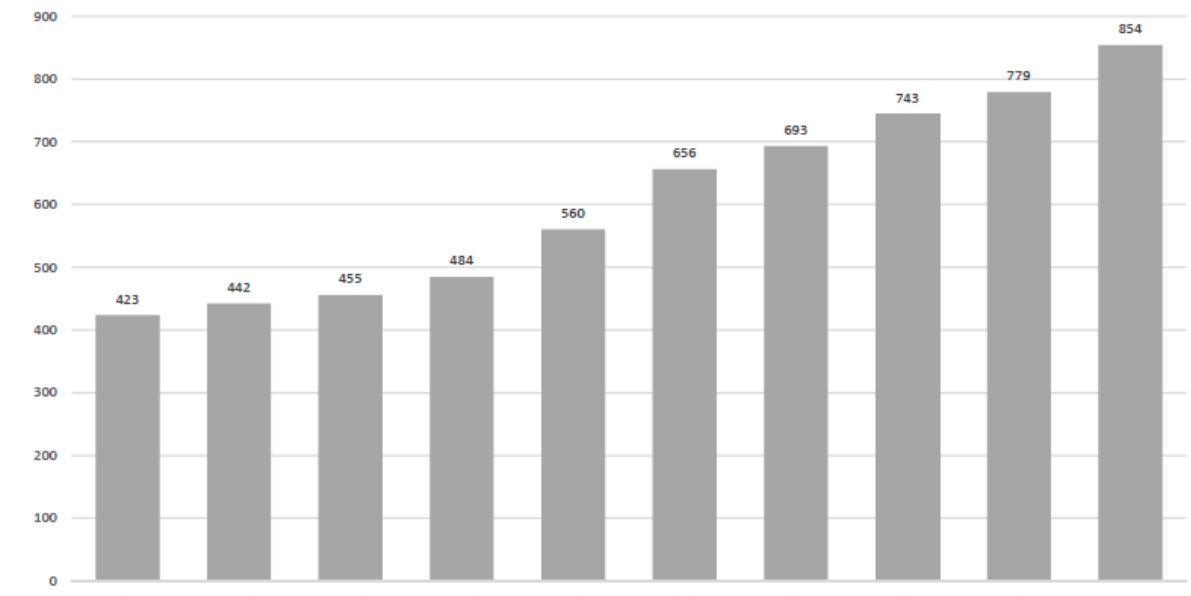

Quelle: BMI, BayStMi, BezReg MS

ADV-Monatsstatistik 11/2019

		November	Januar - November	
		gg. Vj.	absolute	gg. Vj.
Passagiere*	(an + ab)	-3,7 %	231.188.259	+ 1,8 %
Luftfracht / Luftpost		- 3,8 %	4.406.087	- 3,2 %
	Ausladung	- 3,1 %	2.132.569	- 1,9 %
	Einladung	- 4,4 %	2.273.508	- 4,4 %
Bewegungen	Gesamt	- 7,7 %	2.228.199	- 0,8 %
	Gewerblich	- 7,2 %	2.026.964	+ 0,4 %
Verkehrseinheiten		- 3,7 %	275.249.129	+ 1,0 %

*Bitte beachten Sie, dass wir an dieser Stelle beginnend ab August 2011 ausschließlich die Zahlen an + ab d.h. ohne Transit ausweisen.

Quelle: ADV-Monatsstatistik 11/2019

BDLS

Verbandsprofil
Präsidium
Mitglieder
Entgeltübersicht

Verbandsprofil

Der Luftverkehr ist einer der sensibelsten Bereiche kritischer Infrastrukturen. Sein sicherer und zuverlässiger Betrieb ist ein unverzichtbarer Baustein für den wirtschaftlichen Erfolg unseres Landes in einem zunehmend vernetzten, mobilen und globalisierten Umfeld.

Der Bundesverband der Luftsicherheitsunternehmen BDLS wurde am 29. August 2017 gegründet. Er ist die Stimme der Luftsicherheitsunternehmen. In diesem Zusammenhang nimmt der BDLS die Interessen seiner derzeit 29 Mitglieder wahr. Er vertritt die wirtschaftlichen, wirtschaftspolitischen und die sich hieraus ergebenden fachlichen Interessen seiner Mitgliedsunternehmen auf nationaler und europäischer Ebene.

Seit fast 30 Jahren führen private Sicherheitsunternehmen erfolgreich die Sicherheitskontrollen an deutschen Verkehrsflughäfen durch. Der BDLS ist davon überzeugt, dass im komplexen und komplizierten System des Luftverkehres ein ständiger, intensiver Austausch sowie eine enge und vertrauensvolle Kooperation mit der Politik, den zuständigen Ministerien und Behörden, den Flughafenbetreibern und den Luftverkehrsgesellschaften, bzw. deren Interessenvertretungen, sowie den Tarifpartnern notwendig ist, um die bestmögliche Sicherheit zu gewährleisten.

Als Wirtschafts- und Arbeitgeberverband legt der BDLS grundsätzlich die Richtlinien der Tarifpolitik fest, koordiniert die Tarifverhandlungen, schließt Tarifverträge ab und strebt deren Allgemeinverbindlichkeit an.

BDLS Präsidium

Präsident	 **Udo Hansen**		
Vizepräsidenten	 **Manfred Buhl** Securitas Holding GmbH	 **Peter Lange** KÖTTER Aviation Security SE & Co. KG	 **Peter Haller** All Service Sicherheitsdienste GmbH
	 Glenn Murphy I-SEC Deutsche Luftsicherheit GmbH	 **Nicole Oppermann** DSW Deutscher Schutz- und Wachdienst GmbH + Co. KG	

BDLS Mitgliedsunternehmen

Stand 01.01.2020

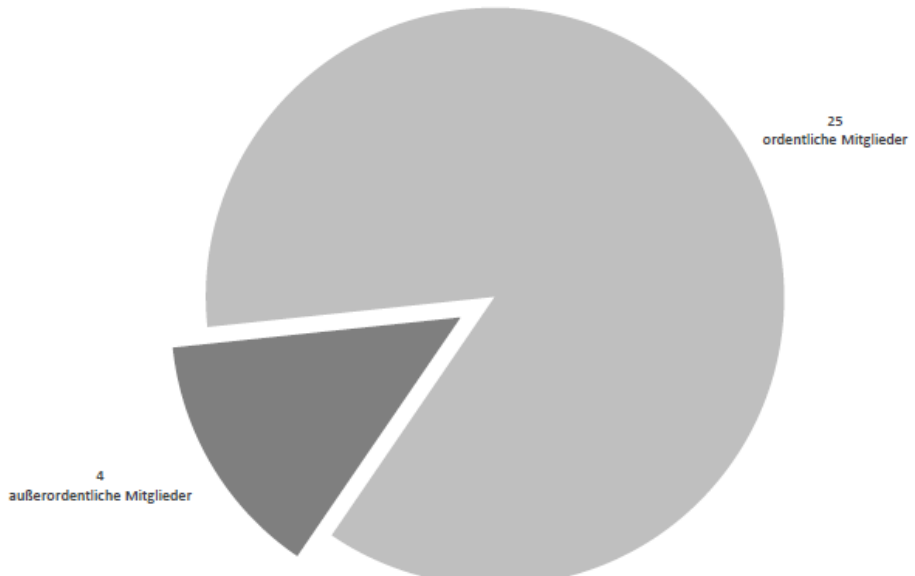

Quelle: BDLS

BDLS **Entgeltübersicht für Sicherheitsmitarbeiter an Verkehrsflughäfen**
Luftsicherheitsassistent gem. § 5 LuftSiG (EG I des ETV)

Stand 1. Januar 2020

BUNDESLAND	Stunden-grundlohn	Monats-regelentgelt (160 Monatsarbeitsstunden)	Lohnzuschläge (aus Manteltarifvertrag)			
			Nacht-arbeit	Sonntags-arbeit	Feiertags-arbeit	Mehr-arbeit
Baden-Württemberg	18,39 €	2.942,40 €	15%	40%	100%	25%
Berlin Brandenburg Hessen	18,38 €	2.940,80 €	15%	40%	100%	25%
Bremen Hamburg Niedersachsen Schleswig-Holstein	18,34 €	2.934,40 €	15%	40%	100%	25%
Mecklenburg-Vorpommern Sachsen Sachsen-Anhalt Thüringen	17,57 €	2.811,20 €	15%	40%	100%	25%
Nordrhein-Westfalen	18,36 €	2.937,60 €	15%	40%	100%	25%
Rheinland-Pfalz Saarland	18,04 €	2.886,40 €	15%	40%	100%	25%

F:\APPS\Tarife\1 Mantel- und ENTGELTÜBERSICHTERN\BDLS\2020\Uebersicht_Entgeltgruppe_I_2020_0101.xlsx20.11.2019 / -sch

BDLS

Entgeltübersicht für Sicherheitsmitarbeiter an Verkehrsflughäfen

Stand 1. Januar 2020

Sicherheitsdienstleistungen gemäß §§ 8, 9 LuftSiG
für Mitarbeiter mit entsprechender behördlicher Prüfung zur Luftsicherheitskontrollkraft
gemäß EU-VO 2015/1998 (Ziffern 11.2.3.1.b und 11.2.3.2.) (EG II des ETV)

BUNDESLAND	Stunden-grundlohn	Monats-regelentgelt (160 Monatsarbeitsstunden)	Lohnzuschläge (aus Manteltarifvertrag)			
			Nacht-arbeit	Sonntags-arbeit	Feiertags-arbeit	Mehr-arbeit
Baden-Württemberg Bayern * Berlin Brandenburg Bremen Hamburg Hessen Niedersachsen Nordrhein-Westfalen Schleswig-Holstein	17,10 €	2.975,40 €	15%	40%	100%	25%
Bayern **	13,64 €	2.373,36 €	15%	40%	100%	25%
Mecklenburg-Vorpommern Sachsen Sachsen-Anhalt Thüringen	14,63 €	2.545,62 €	15%	40%	100%	25%
Rheinland-Pfalz Saarland	15,90 €	2.766,60 €	15%	40%	100%	25%

* München Stadt sowie alle umliegenden Landkreise im S-Bahnbereich
** alle Städte und Gemeinden

F:\APPS\Tarife\1 Mantel- und ENTGELTÜBERSICHTERN\BDLS\2020\Uebersicht_Entgeltgruppe_II_2020_0101.xlsx20.11.2019 / -sch

BDLS

Entgeltübersicht für Sicherheitsmitarbeiter an Verkehrsflughäfen

Stand 1. Januar 2020

Sicherheitsdienstleistungen gemäß §§ 8, 9, 9 a LuftSiG (z. B. Bordkartenkontrolle, Sicherung der Grenze zum sicherheitsempfindlichen Bereich gemäß § 8 LuftSiG gegen unberechtigten Zutritt, Flugzeugbewachung) mit Schulung nach 11.2.3.5 und bestandener Prüfung sowie Dokumentenkontrolle (EG III des ETV)

BUNDESLAND	Stunden-grundlohn	Monats-regelentgelt (174 Monatsarbeitsstunden)	Lohnzuschläge (aus Manteltarifvertrag)			
			Nacht-arbeit	Sonntags-arbeit	Feiertags-arbeit	Mehr-arbeit
Baden-Württemberg	15,90 €	2.766,60 €	15%	40%	100%	25%
Bayern (München) *	15,11 €	2.629,14 €	15%	40%	100%	25%
Bayern **	13,64 €	2.373,36 €	15%	40%	100%	25%
Berlin Brandenburg	14,57 €	2.535,18 €	15%	40%	100%	25%
Bremen Hamburg Hessen Niedersachsen Schleswig-Holstein	15,21 €	2.646,54 €	15%	40%	100%	25%
Mecklenburg-Vorpommern Sachsen Sachsen-Anhalt Thüringen	12,82 €	2.230,68 €				
Nordrhein-Westfalen	14,68 €	2.554,32 €	15%	40%	100%	25%
Rheinland-Pfalz Saarland	14,38 €	2.502,12 €	15%	40%	100%	25%

* München Stadt sowie alle umliegenden Landkreise im S-Bahnbereich
** alle Städte und Gemeinden

C:\Users\mblum\Desktop\Uebersicht_Entgeltgruppe_III_2020_010110.01.2020 / -sch

Entgeltübersicht für Servicetätigkeiten an Verkehrsflughäfen

Stand 1. Januar 2020

Qualifizierte Servicetätigkeiten und Fluggastdienste, die eine luftsicherheitsspezifische (gemäß DVO(EU) 2015/1998) und/oder eine flughafenspezifische Ausbildung von mindestens 25 Unterrichtseinheiten (à 45 Minuten) im Jahr voraussetzt (EG IV des ETV)

BUNDESLAND	Stunden-grundlohn (IV)	Monats-regelentgelt (174 Monatsarbeitsstunden)	Lohnzuschläge (aus Manteltarifvertrag)			
			Nacht-arbeit	Sonntags-arbeit	Feiertags-arbeit	Mehr-arbeit
Alle Bundesländer	12,44 €	2.164,56 €	15%	40%	100%	25%

Einfache Servicedienstleistungen und Fluggastdienste (EG V des ETV)

BUNDESLAND	Stunden-grundlohn (V)	Monats-regelentgelt (174 Monatsarbeitsstunden)	Lohnzuschläge (aus Manteltarifvertrag)			
			Nacht-arbeit	Sonntags-arbeit	Feiertags-arbeit	Mehr-arbeit
Baden-Württemberg Bremen Hamburg Niedersachsen Nordrhein-Westfalen Schleswig-Holstein	11,89 €	2.068,86 €	15%	40%	100%	25%
Bayern (München) *, Bayern ** Berlin Brandenburg Hessen Mecklenburg-Vorpommern Rheinland-Pfalz Saarland Sachsen Sachsen-Anhalt Thüringen	11,52 €	2.004,48 €	15%	40%	100%	25%

* München Stadt sowie alle umliegenden Landkreise im S-Bahnbereich
** alle Städte und Gemeinden

F:\APPS\Tarife\1 Mantel- und ENTGELTÜBERSICHTERN\BDLS\2020\Uebersicht_Entgeltgruppe_IV und V_2020_0101.xlsx20.11.2019 / -sch

Geld- und Wert

Der Bargeldkreislauf in Deutschland
Bargeldumlauf im Eurosystem
Raubüberfälle in Deutschland und Europa
Beitragssätze in der Gesetzlichen Unfallversicherung
Wesentliche Arbeitsbedingungen
Entgeltübersichten

Der Bargeldkreislauf in Deutschland

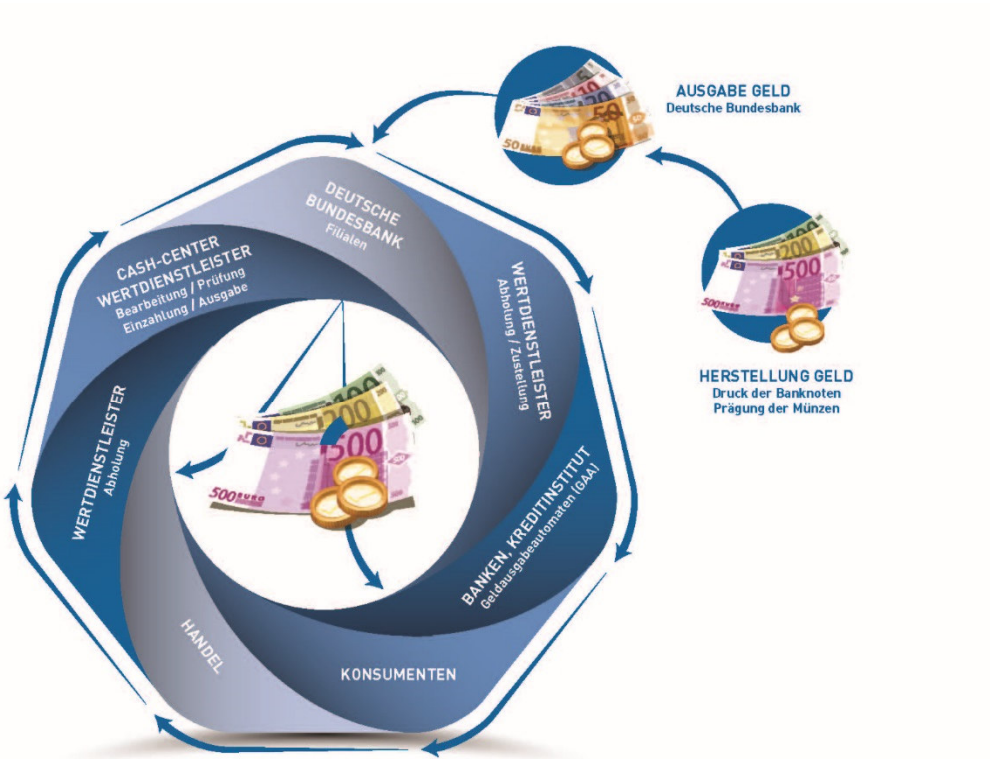

Bundesvereinigung Deutscher Geld- und Wertdienste

Bargeldumlauf im Eurosystem 2009 - 2019 (in Mrd. €)

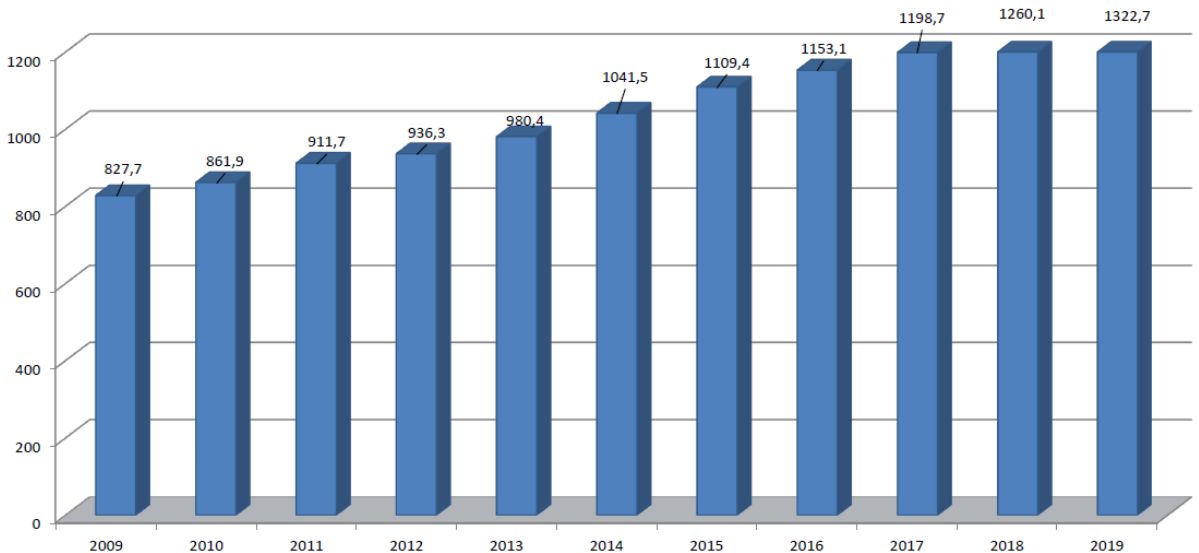

Quelle: Deutsche Bundesbank
Stand: 03/2020

Bundesvereinigung Deutscher Geld- und Wertdienste

Banknotenumlauf im Eurosystem 2009-2019 (in Mrd. €)

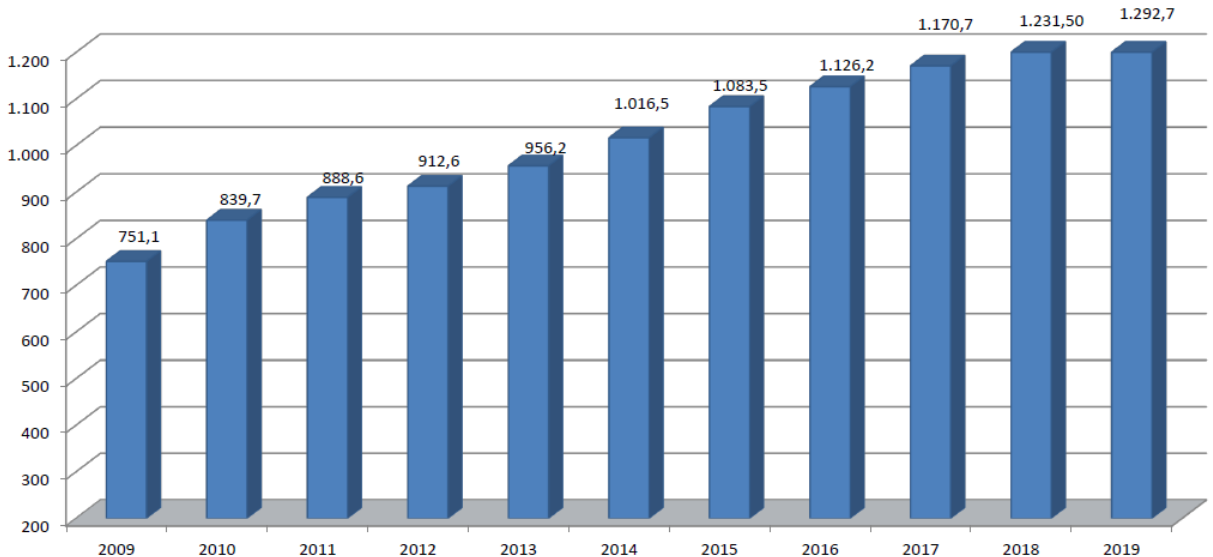

Quelle: Deutsche Bundesbank
Stand: 03/2020

MOTIVE DER BARGELDNACHFRAGE

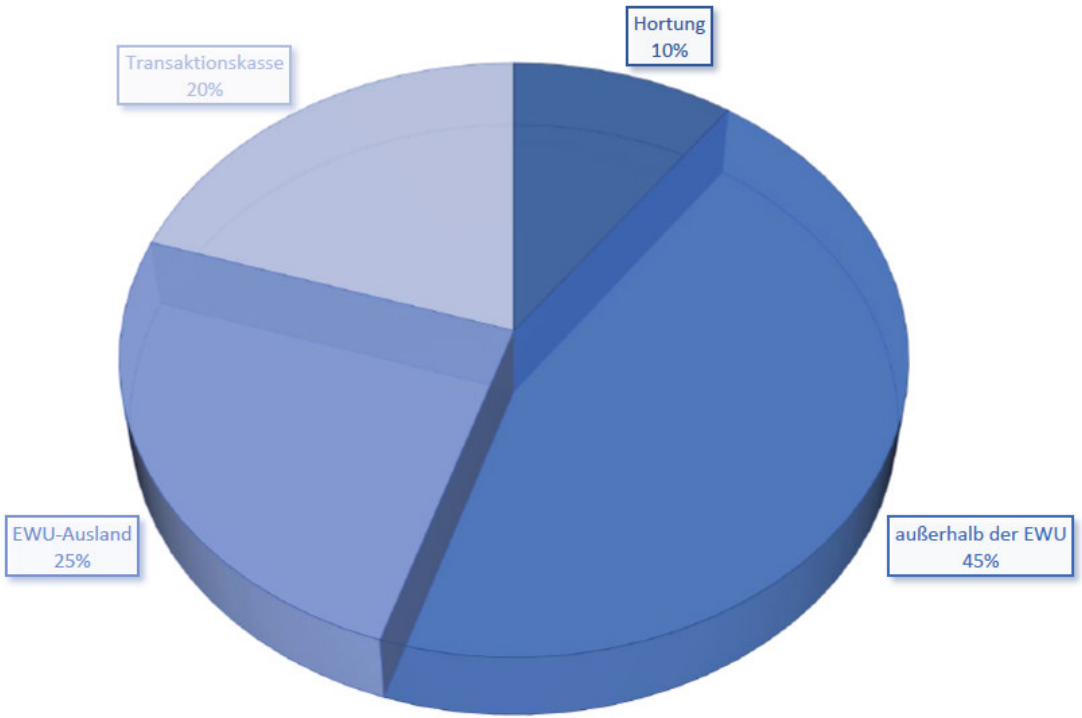

Quelle:
Diskussionspapier der Deutschen Bundesbank
Reihe 1: Volkswirtschaftliche Studien
Nr. 21/2011 /ne 09.09.2016

Bundesvereinigung Deutscher Geld- und Wertdienste

Raubüberfälle auf Spezialgeldtransportfahrzeuge

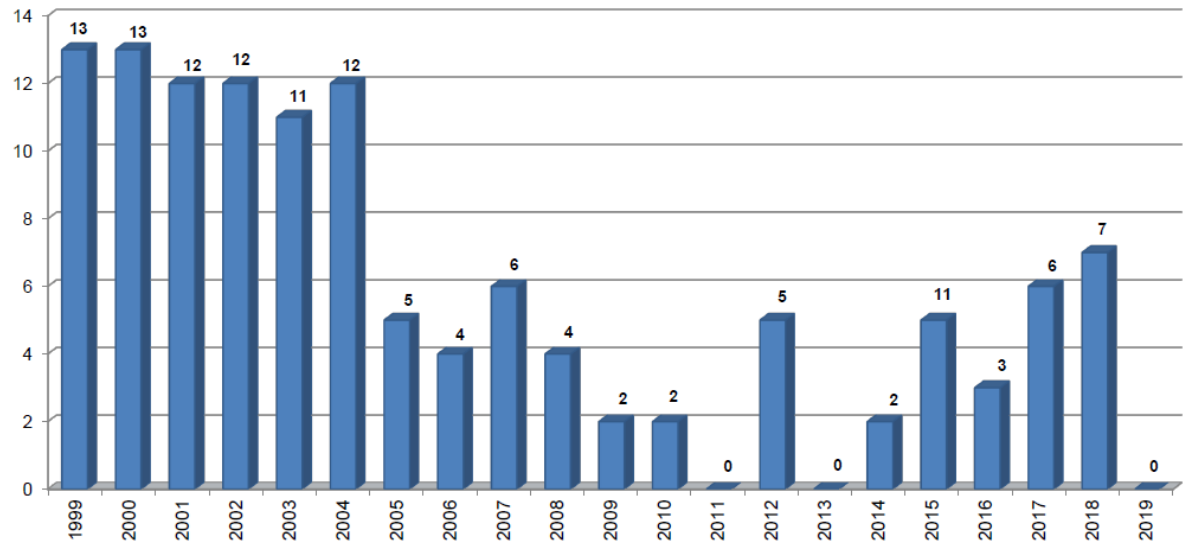

Quelle: Polizeiliche Kriminalstatistik 2019

Bundesvereinigung Deutscher Geld- und Wertdienste

Überfälle auf Geldboten

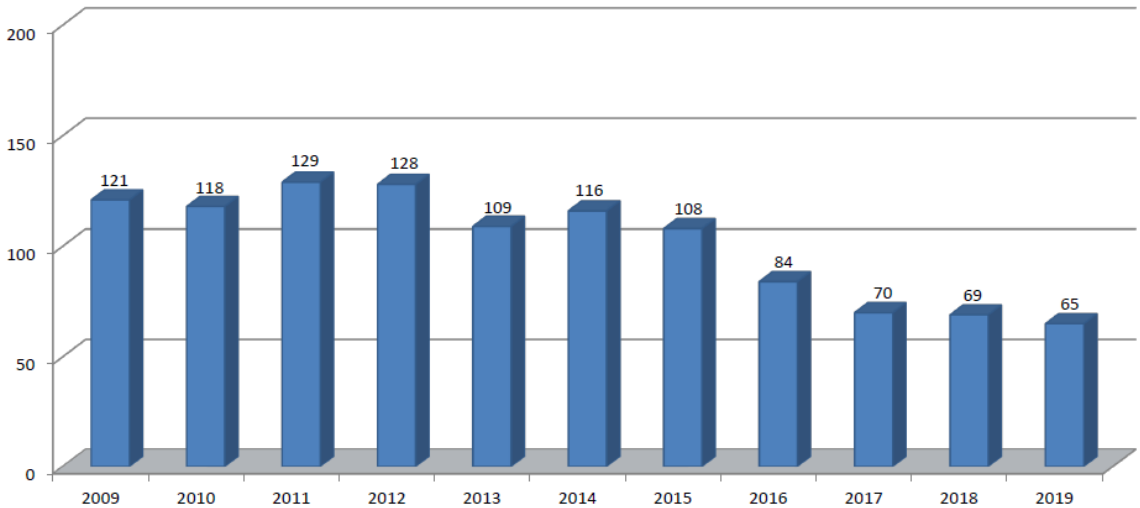

Quelle: Polizeiliche Kriminalstatistik 2019

Bundesvereinigung Deutscher Geld- und Wertdienste

Raubüberfälle 2019

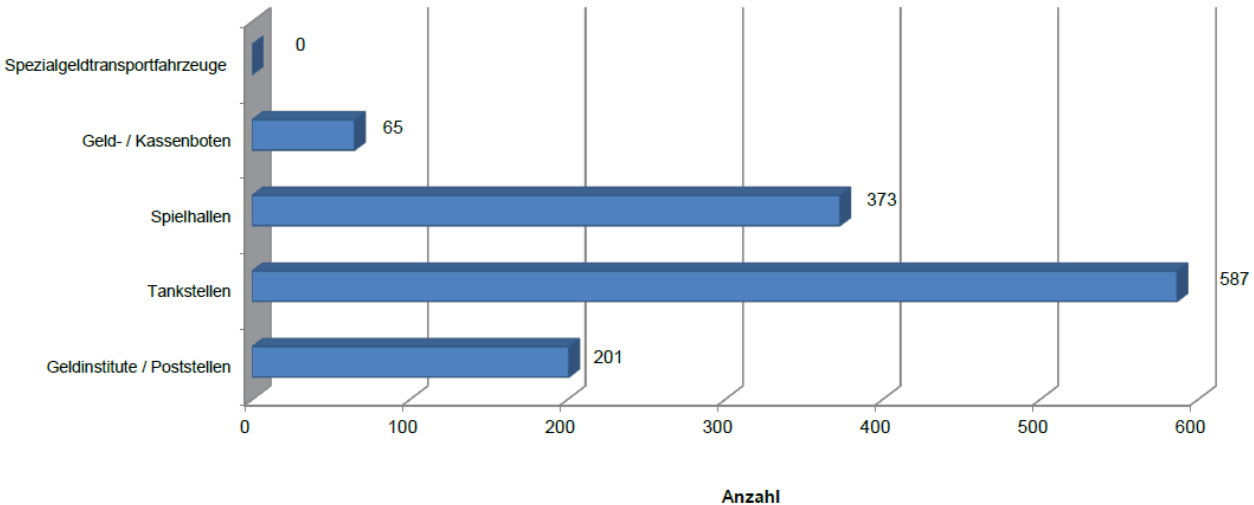

Quelle: Polizeiliche Kriminalstatistik 2019

Bundesvereinigung Deutscher Geld- und Wertdienste

Raubüberfälle auf Spezialgeldtransportfahrzeuge in Europa 2018

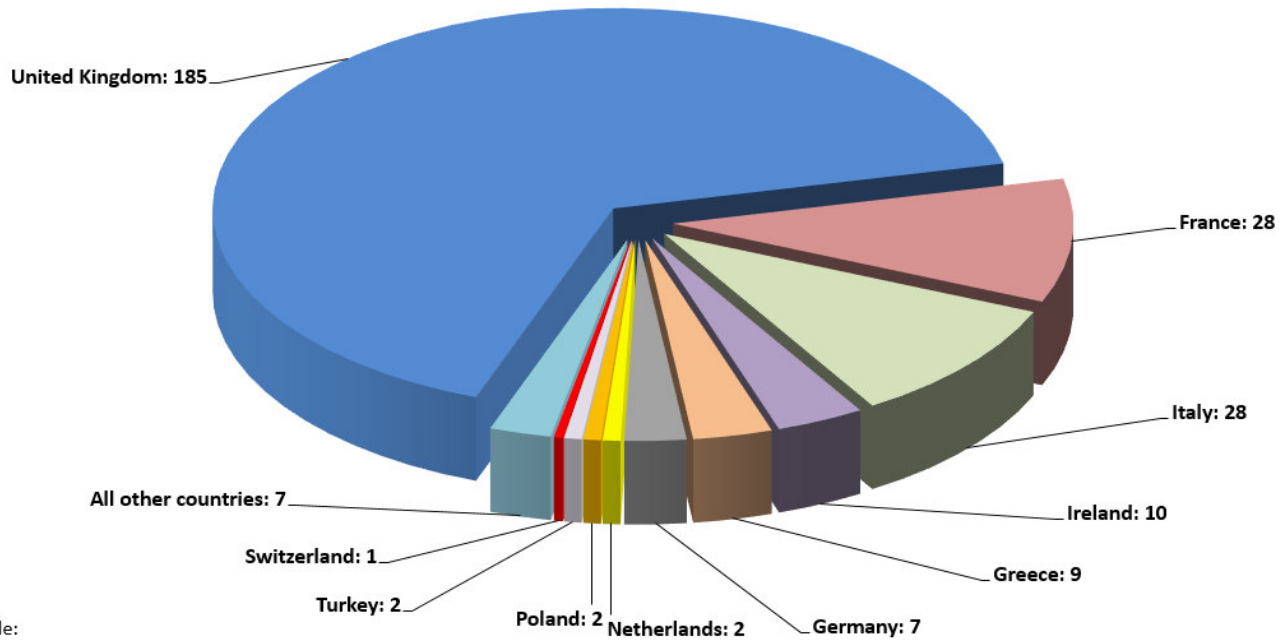

Quelle:
ESTA - European Security Transport Association
Polizeiliche Kriminalstatistik 2018(Daten für Deutschland)

BDGW
Bundesvereinigung Deutscher Geld- und Wertdienste e. V.

Beitragssätze der gesetzlichen Unfallversicherung BG Verkehr für die Jahre 2013 bis 2019 - Geld- und Werttransport

	2013	2014	2015	2016	2017	2018	2019
Beitragsfuß	3,40 €	3,40 €	3,40 €	3,40 €	3,10 €	3,00 €	3,00 €
Gemeinsamer Ausgleich (GA) Lastenausgleich / Lastenverteilung nach Entgelten	2,10 €	1,40 €	1,40 €	1,10 €	2,40 €	2,40 €	2,40 €
Insolvenzgeld (IG)	entfällt	entfällt	entfällt	entfällt	entfällt	entfällt	entfällt
Gefahrklasse (Gefahrtarifstelle 520)	**3,30**	**3,30**	**3,30**	**3,30**	**3,49**	**3,49**	**3,49**
(Beitragsfuß x Gefahrklasse =)	11,220	11,220	11,220	11,220	10,819	10,470	10,470
zzgl. GA / Lastenausgleich / Lastenverteilung nach Entgelten	+ 2,10	+ 1,40	+ 1,40	+ 1,10	+ 2,40	+ 2,40	+ 2,40
zzgl. IG	entfällt	entfällt	entfällt	entfällt	entfällt	entfällt	entfällt
Gesamtbetrag je 1.000 € Lohnsumme	**13,3200**	**12,6200**	**12,6200**	**12,3200**	**13,2190**	**12,8700**	**12,8700**
Veränderung in %	**0,00000%**	**-5,25526%**	**0,00000%**	**-2,37718%**	**7,29708%**	**-2,64014%**	**0,00000%**

Übersicht über wesentliche Arbeitsbedingungen **Stand 1. Januar 2020** (Die Angaben sind rechtsunverbindlich)

BDGW Bundesvereinigung Deutscher Geld- und Wertdienste	REGELMÄßIGE MONATLICHE ARBEITSZEITEN (aus § 3 der Rahmenvereinbarung GuW vom 11.11.2013)	LOHNZUSCHLÄGE (Fettgedruckte Zuschläge sind für allgemeinverbindlich erklärt)					SONSTIGES			
BUNDESLAND Laufzeit des jeweiligen Tarifvertrages	**Vollzeitbeschäftigte**	**Mehrarbeit %**	**Sonntagsarbeit %**	**Feiertagsarbeit %**	**Nachtarbeit %**	**Arbeit an Freischichttagen %**	**Grundurlaub Tage**	**Urlaubsgeld**	**Weihnachtsgeld**	**Anwesenheitsprämie ab 2017**
BADEN-WÜRTTEMBERG [1] 01.04.2006 - 30.09.2010	Die regelmäßige tarifliche monatliche Arbeitszeit für Vollzeitbeschäftigte ist für 5 Tage an den Werktagen von Montag bis Samstag zu leisten und errechnet sich aus der entsprechenden Anzahl der Arbeitstage / Monat / Bundesland multipliziert x 8 Stunden pro Arbeitstag.	25	35	100	20:00 - 06:00 **15**	50 bei betrieblicher Sonderschicht	30 / 5-Tage-Woche	11,76 € / Urlaubstag	250 € nach 1. Jahr	-
BAYERN [1] 01.08.2006 - 30.09.2010		25	06:00 - 20:00 **26** 20:00 - 06:00 **3**	06:00 - 20:00 **100** 20:00 - 06:00 **77**	20:00 - 06:00 **23**	-	32 / 7-Tage-Woche	Jahressonderzahlung 3-Stufen nach Betriebszugehörigkeit zw. 20 % u. 40 % v. Monatsgrundlohn		-
BERLIN [3] 01.01.2008 - 31.12.2012 01.02.2016 - 31.12.2017 [5]		25	35	100	22:00 - 06:00 15	-	26 / 6-Tage-Woche	-	-	0,30 EUR pro tatsächlich geleisteter Arbeitsstunde
BRANDENBURG [3] 01.01.2008 - 31.12.2012 01.02.2016 - 31.12.2017 [5]		25	35	100	22:00 - 06:00 15	-	26 / 6-Tage-Woche	-	-	0,30 EUR pro tatsächlich geleisteter Arbeitsstunde
BREMEN (ver.di [1] **+ GÖD** [2]**)** 01.03.2007 - 30.09.2010 01.01.2009 - 30.09.2010		25	50	100	23:00 - 06:00 **5**	-	31 / 6-Tage-Woche	1 % vom Bruttojahreslohn nach 1. Jahr	1,5 % vom Bruttojahreslohn nach 1. Jahr	-
HAMBURG [2] 01.10.2006 - 31.08..2010		25	50	100	20:00 - 06:00 **15**	-	26 / 6-Tage-Woche	1,25 % vom Bruttojahreslohn nach 1. Jahr	1,25 % vom Bruttojahreslohn nach 1. Jahr	-
HESSEN 01.01.1991 - 31.12.1995		25	50	100	20:00 - 06:00 **25**	-	31 / 6-Tage-Woche 25 / 5-Tage-Woche	-	-	0,20 EUR pro tatsächlich geleisteter Arbeitsstunde
MECKLENBURG-VORPOMMERN [3] [4] 01.01.2008 - 31.12.2012		25	30	100	23:00 - 06:00 **5**	-	26 / 6-Tage-Woche	-	-	0,20 EUR pro tatsächlich geleisteter Arbeitsstunde
NIEDERSACHSEN (ver.di + GÖD) [2] 01.01.2006 - 31.08.2010 01.01.2008 - 31.08.2010		25	50	100	23:00 - 06:00 5	35 an Freischichttagen	31 / 6-Tage-Woche	1 % vom Bruttojahreslohn nach 1. Jahr	1,5 % vom Bruttojahreslohn nach 1. Jahr	-
NORDRHEIN-WESTFALEN [2] 01.01.2006 - 30.09.2010		25	50	100	22:00 - 06:00 **5**	50 an Freischichttagen	26 / 6-Tage-Woche	-	-	0,20 EUR pro tatsächlich geleisteter Arbeitsstunde
RHEINL.-PFALZ / SAARLAND (ver.di + GÖD) [3] 01.07.2006 - 30.09.2010 01.07.2006 - 30.09.2010		25	25	100	20:00 - 06:00 **10**	-	27 / 6-Tage-Woche	-	102,26 € Angestellte und Azubis: 45 % d. Bruttogehalts	ggf. Anwesenheitsprämie nach Ausübung des Wahlrechts 2014
SACHSEN [3] [4] 01.01.2008 - 31.12.2012		25	30	100	23:00 - 06:00 **5**	-	26 / 6-Tage-Woche	-	-	0,20 EUR pro tatsächlich geleisteter Arbeitsstunde
SACHSEN-ANHALT [3] [4] 01.01.2008 - 31.12.2012		25	30	100	23:00 - 06:00 **5**	-	26 / 6-Tage-Woche	-	-	0,20 EUR pro tatsächlich geleisteter Arbeitsstunde
SCHLESWIG-HOLSTEIN [2] 01.11.2005 - 31.12.2010		25	-	75	20:00 - 06:00 **10** bzw. Freizeitausgl.	-	25 / 6-Tage-Woche	-	-	0,20 EUR pro tatsächlich geleisteter Arbeitsstunde
THÜRINGEN [3] [4] 01.01.2008 - 31.12.2012		25	30	100	23:00 - 06:00 **5**	-	26 / 6-Tage-Woche	-	-	0,20 EUR pro tatsächlich geleisteter Arbeitsstunde

[1] Erstlaufzeit, läuft ungekündigt weiter
[2] gekündigt, in der Nachwirkung
[3] aus RahmenTV Tarifregion Ost
[4] aus Rahmenvereinbarung GuW vom 11.11.2013
[5] Anhang Sondermantel GuW BE-BRA vom 25.01.2016

Entgeltübersicht Geld und Wert

Stand 1. Januar 2020

(Die Angaben sind rechtsunverbindlich)

BUNDESLAND	Geld- und Werttransport [1] (Brutto-Stunden-Grundlöhne)	Geldbearbeitung-Noten / Münzen [1] (Brutto-Stunden-Grundlöhne)	Nachtzuschlag (NZ) [2]	Mehrarbeits-zuschläge (Grundsatz) [2] [4] 25 % ab
BADEN-WÜRTTEMBERG	17,11	14,80	15% 20:00 - 05:00	174. Std.
BAYERN		15,03	23% 20:00 - 05:00	188. Std.
BREMEN	16,79	14,80	5% 23:00 - 05:00	191. Std.
HAMBURG			15% 20:00 - 05:00	195. Std.
HESSEN		15,03	25% [3] 20:00 - 05:00	174. Std.
NIEDERSACHSEN	17,41	14,80	5% 23:00 - 05:00	174. Std.
NORDRHEIN-WESTFALEN	18,00	15,03	7,50% 22:00 - 05:00	186. Std.
RHEINLAND-PFALZ / SAARLAND	15,80	12,69	10% 20:00 - 05:00	174. Std.
SCHLESWIG-HOLSTEIN	14,68		10% 20:00 - 05:00	174. Std.
BERLIN	14,42	12,16	15% 22:00 - 05:00	189. Std.
BRANDENBURG				189. Std.
MECKLENBURG-VORPOMMERN			5 % 23:00 - 05:00	194. Std.
SACHSEN				194. Std.
SACHSEN-ANHALT				194. Std.
THÜRINGEN				194. Std.

1) gem. BundeslohnTV GuW vom 01.01.2020 / **unter der Vss. der rechtsverbindlichen Unterzeichnung**

2) gem. Länder-MTV (Sicherheit), Rahmenvereinbarung GuW vom 11.11.13
und für Tarifregion Berlin/Brandenburg gem. Sondermanteivereinbarung vom 25.01.2016

3) nur für Sicherheitstransporte

4) Abweichungen möglich; je nach Anz. der mtl. Arbeitstage

Die BDGW

Mitglieder
Gepanzerte Fahrzeuge
Vorstand

Verbandsprofil

Geld- und Wertdienstleister mit ihren insgesamt 11.000 Mitarbeiterinnen und Mitarbeitern erbringen eine enorme logistische Leistung bei der Bargeldversorgung der deutschen Volkswirtschaft. In 2.500 Spezialgeldtransportfahrzeugen werden täglich 3 Mrd. Euro transportiert und in den firmeneigenen Geldzählzentren bearbeitet. 7.300 bewaffnete und speziell ausgebildete Mitarbeiter versorgen Banken und Handel. In den Cash-Centern leisten knapp 3.700 weitere Mitarbeiterinnen und Mitarbeiter ihren Dienst, in dem sie Banknoten und Münzen sortieren, zählen und auf Echtheit prüfen.

Derzeit sind 32 Geld- und Wertdienstleister als ordentliche Mitglieder, mit insgesamt 86 Niederlassungen, Mitglieder der BDGW. Diese repräsentieren circa 90 Prozent des Marktanteils. Hinzu kommen 29 außerordentliche Mitglieder, die mit ihren Produkten und Dienstleistungen, wie z. B. Versicherungen, Spezialfahrzeugen und Sicherheitstechnik, zu einem effizienten und reibungslosen Bargeldkreislauf beitragen.

Die Bundesvereinigung Deutscher Geld- und Wertdienste vertritt als Wirtschafts- und Arbeitgeberverband die Interessen dieser Mitgliedsunternehmen gegenüber Bundes- und Länderministerien, Behörden, der Deutschen Bundesbank, sonstigen Verbänden, insbesondere dem Handelsverband Deutschland (HDE), dem Dachverband der Kreditinstitute Deutsche Kreditwirtschaft (DK) sowie gegenüber Versicherungsgesellschaften. Auf europapolitischer Ebene ist die BDGW Mitglied im Dachverband ESTA (European Security Transport Association) und vertritt somit nationale Interessen auch gegenüber der Europäischen Zentralbank und der Europäischen Kommission.

Die BDGW gewährleistet einen umfassenden Erfahrungsaustausch in allen Fach- und Wirtschaftsfragen zum Thema Geld und Wert. Als Arbeitgeberverband hat die BDGW eine Sozialpartnerfunktion. Sie schließt in der Regel überregionale Flächentarifverträge über Mindestarbeitsbedingungen für die Beschäftigten der Branche mit den Gewerkschaften ab. Der Umsatz der gesamten Branche lag im vergangenen Jahr bei circa 600 Millionen Euro.

Bundesvereinigung Deutscher Geld- und Wertdienste

BDGW Mitgliedsunternehmen 2020

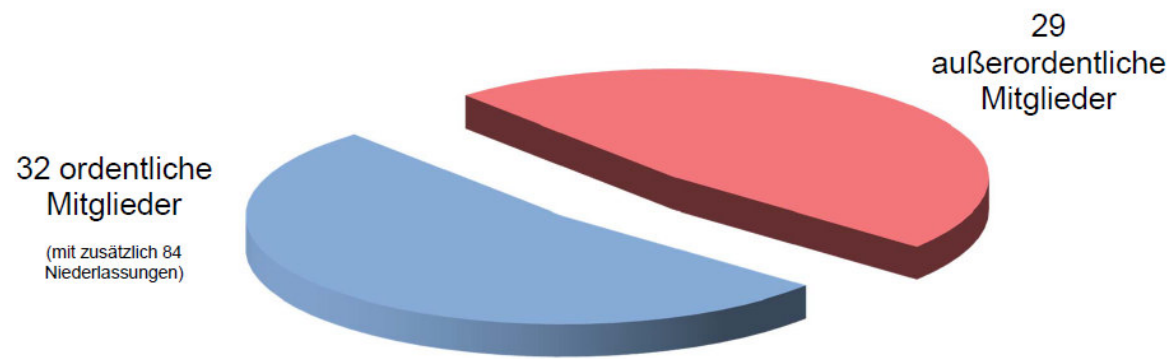

Quelle: BDGW - 1. Januar 2020

BDGW
Bundesvereinigung Deutscher Geld- und Wertdienste

Mitgliederentwicklung in der BDGW
(Stichtag: 1. Januar des jeweiligen Jahres)

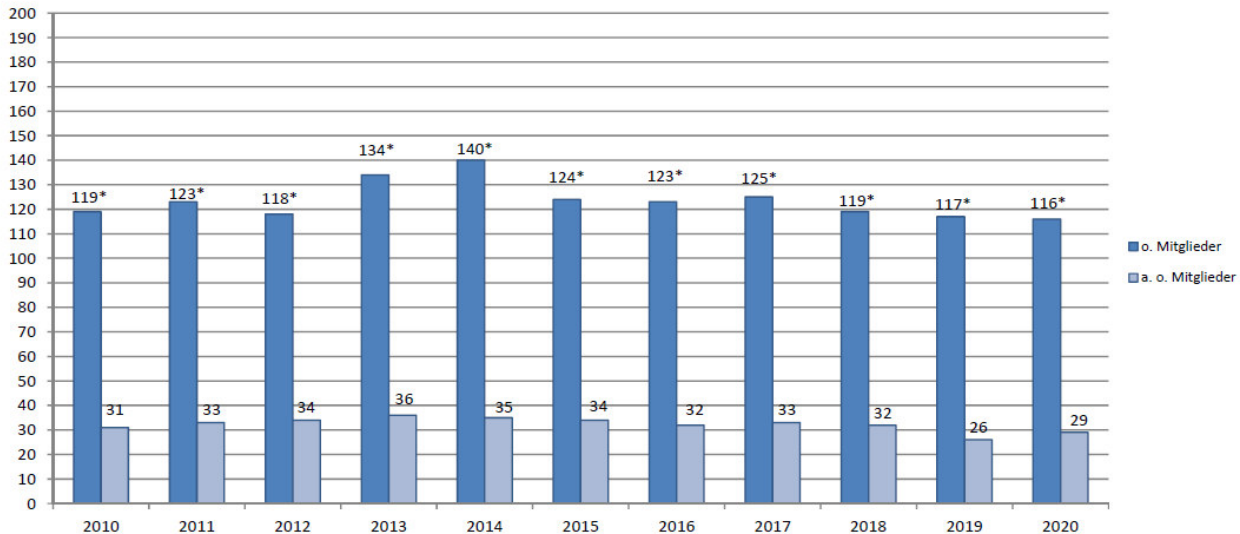

* inkl. Niederlassungen

BDGW
Bundesvereinigung Deutscher Geld- und Wertdienste

Gepanzerte Geld- und Werttransportfahrzeuge der BDGW-Mitgliedsunternehmen

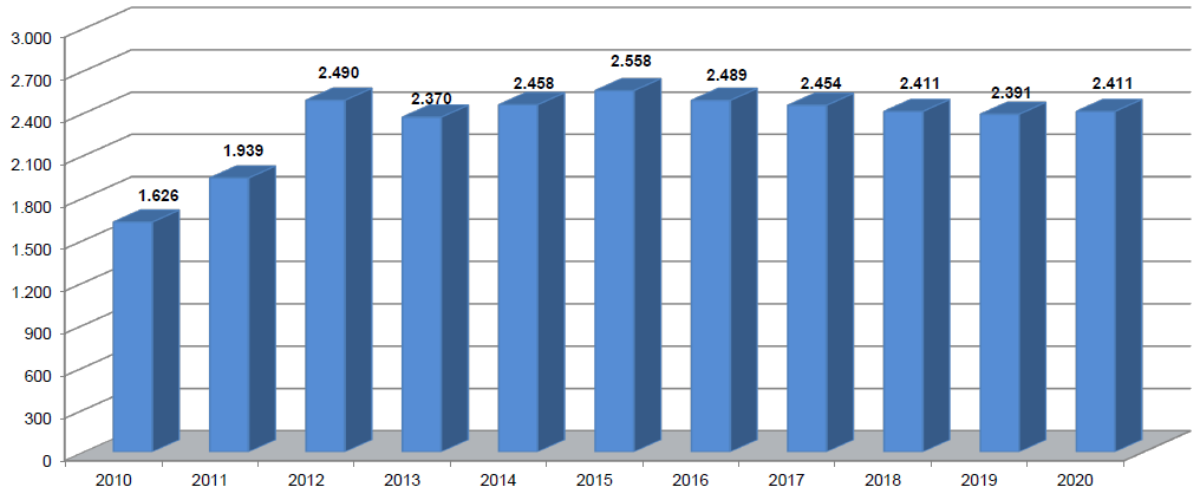

Quelle: BDGW - 1. Januar 2020

Vorstand BDGW

Vorsitzender	**Michael Mewes** **Cash Logistik Security AG**		
Stv. Vorsitzende	**Hans-Jörg Hisam** Ziemann Sicherheit GmbH	**Heath White** Prosegur Cash Services Germany GmbH	 **Ingo Hartmann** DWSI Geld- und Wert-Logistik GmbH & Co.
	Wolf-Rüdiger Wirth ITT Industrie- und Transportschutz Thüringen GmbH	**Dr. Markus Lehnert** BS Beck Sicherheitsdienst GmbH & Co. KG	**Uwe Wendorf** ExSiRo GmbH Rostock

BDSW, BDLS und BDGW Verbandsorgane

Webseitenbesucher

DSD – Der Sicherheitsdienst Mediadaten

Besucher Webseite www.bdsw.de

Vergleich 2019 und 2020

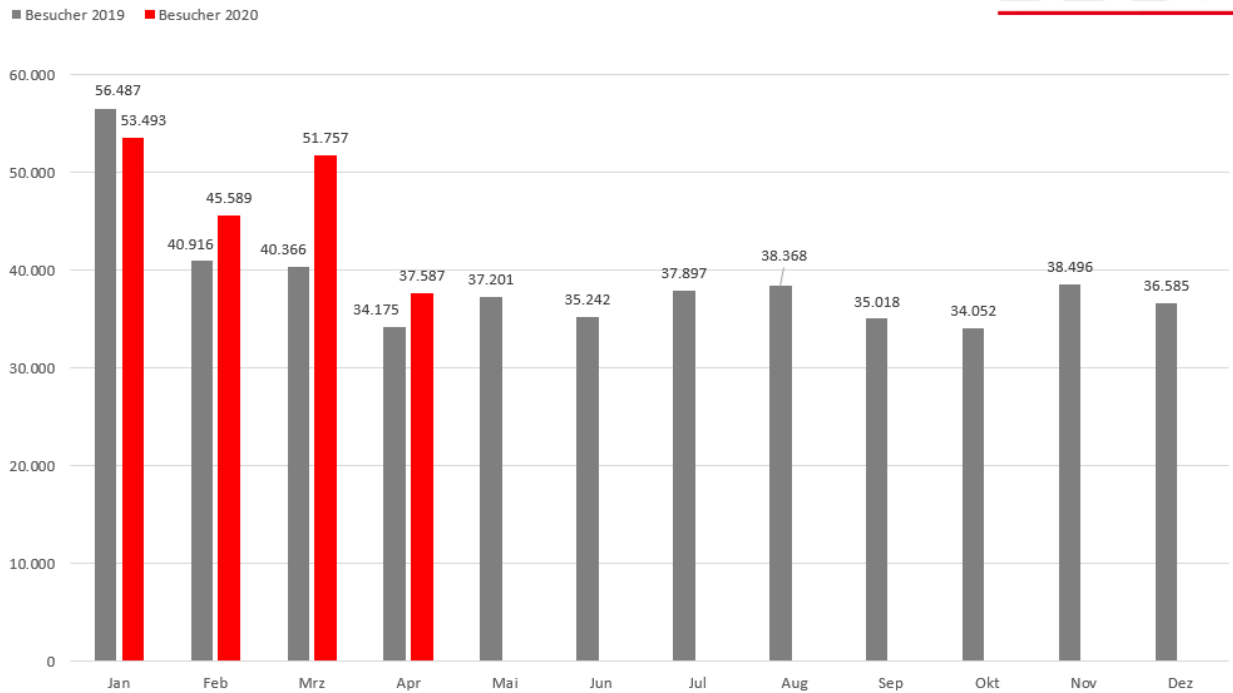

Diese Auswertung zeigt, wie viele Besucher Ihre Website aufgerufen haben. Anhand der IP-Adresse und Browserkennung wird ein Besucher eindeutig identifiziert. Ruft ein Besucher Ihre Website mehrmals täglich auf, wird nur 1 Besucher gezählt.

Besucher Webseite www.bdgw.de

Vergleich 2019 und 2020

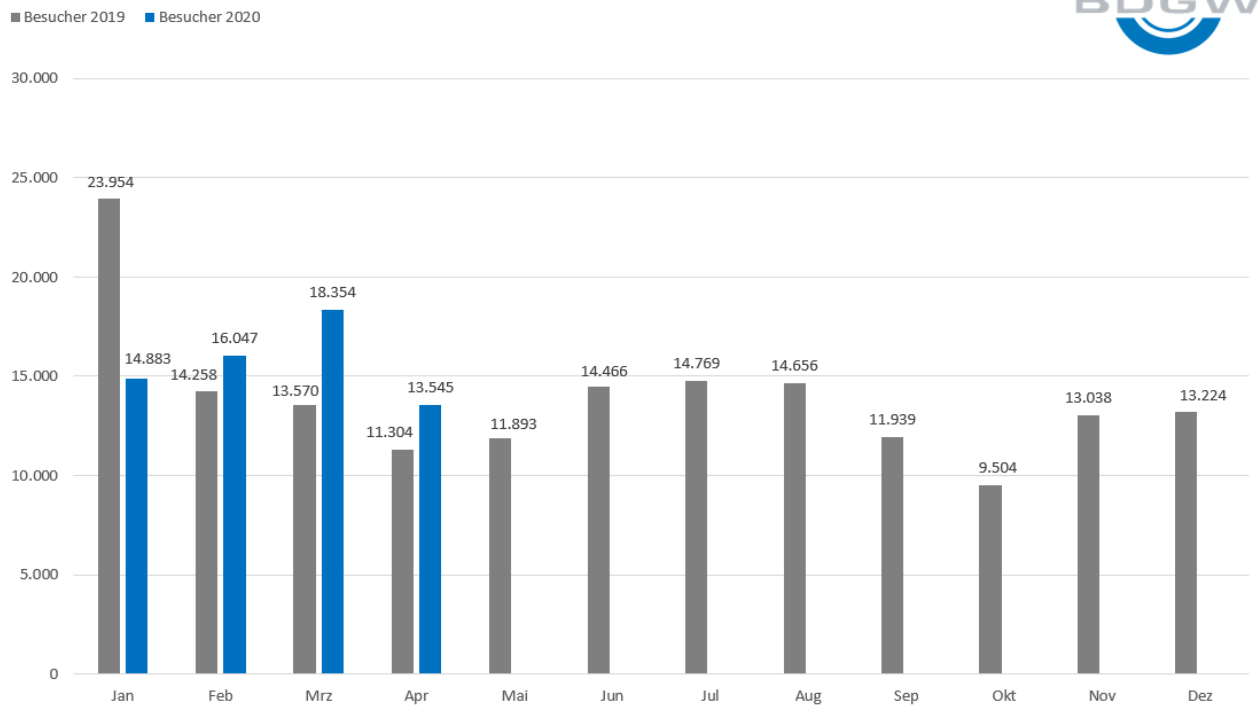

Diese Auswertung zeigt, wie viele Besucher Ihre Website aufgerufen haben. Anhand der IP-Adresse und Browserkennung wird ein Besucher eindeutig identifiziert. Ruft ein Besucher Ihre Website mehrmals täglich auf, wird nur 1 Besucher gezählt.

Besucher Webseite www.bdls.aero

Vergleich 2019 und 2020

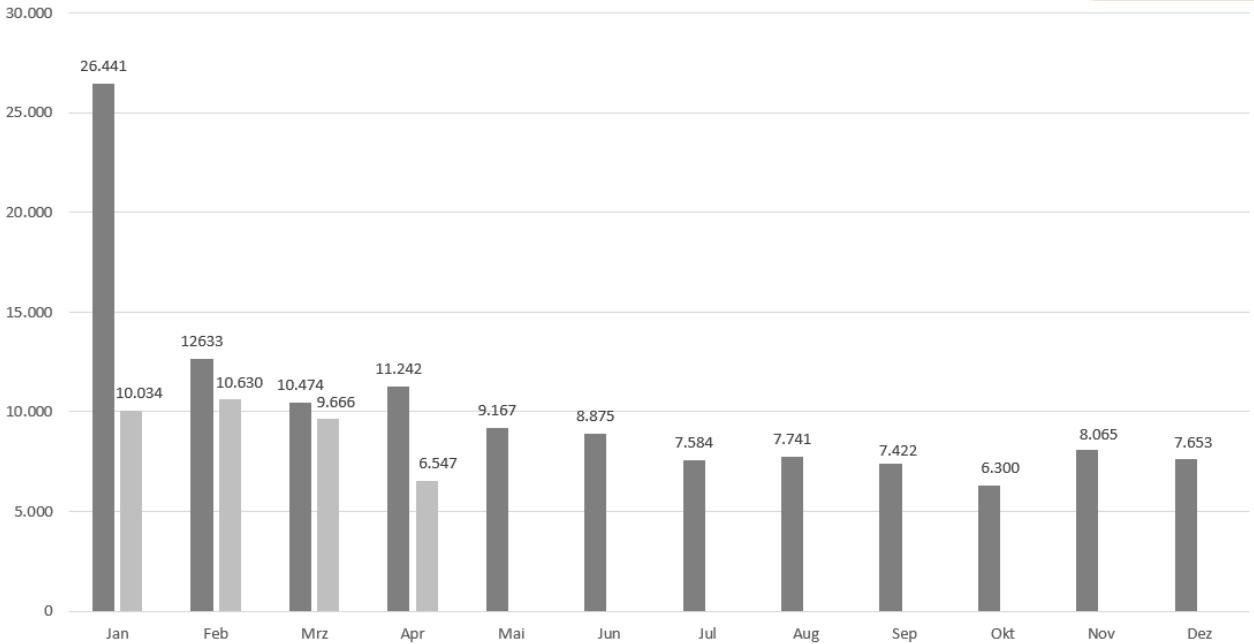

Diese Auswertung zeigt, wie viele Besucher Ihre Website aufgerufen haben. Anhand der IP-Adresse und Browserkennung wird ein Besucher eindeutig identifiziert. Ruft ein Besucher Ihre Website mehrmals täglich auf, wird nur 1 Besucher gezählt.

Besucher Webseite www.dersicherheitsdienst.de

Vergleich 2019 und 2020

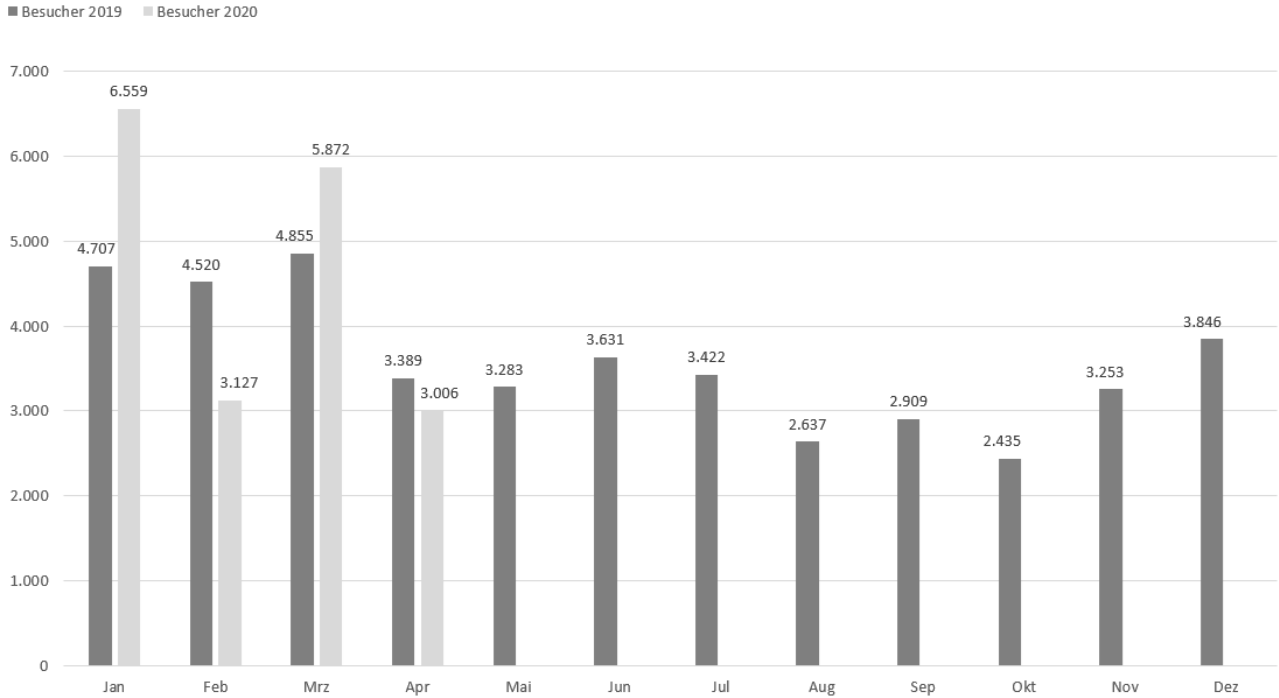

Diese Auswertung zeigt, wie viele Besucher Ihre Website aufgerufen haben. Anhand der IP-Adresse und Browserkennung wird ein Besucher eindeutig identifiziert. Ruft ein Besucher Ihre Website mehrmals täglich auf, wird nur 1 Besucher gezählt.

D 14667
DSD
DER SICHERHEITSDIENST
Fachmagazin für die Sicherheitswirtschaft
SDLG
SDLG Sicherheitsdienstleistungsgesetz
MEDIADATEN | Preisliste 2020
GESAMTAUFLAGE:
11.000 Print-Exemplare
& online immer verfügbar unter
www.dersicherheitsdienst.de
Gültig ab 01.01.2020 | Alle Preise zzgl. gesetzl. MwSt.
BDSW
BDGW
BDLS
DEUTSCHE SICHERHEITS AKADEMIE

AUF EINEN BLICK

Der „DSD – Der Sicherheitsdienst" ist das Magazin der Sicherheitswirtschaft. Es erscheint viermal jährlich mit einer Auflage von 11.000 Exemplaren. Der DSD informiert über aktuelle Themen der Sicherheitswirtschaft: Wirtschaft, Politik, Arbeit, Soziales, Technik, Unternehmen und Märkte sowie über Geld- und Wertdienste. Der DSD ist für alle zugänglich, die sich für die Sicherheitswirtschaft interessieren bzw. in dieser tätig sind.

2

- **I** Mitglieder BDSW/BDGW/BDLS ..... **31 %**
- **II** Ministerien/Bundestag/Behörden/Städte-Kommunen/Bundeswehr/Polizeipräsidien und -direktionen/BKA/LKA/Polizeigewerkschaften/Hauptzollämter ..... **26 %**
- **III** Banken/Handel/Versicherungen/Industrie ..... **25 %**
- **IV** Verbände/Gewerkschaften/Arbeitsagenturen/Berufsgenossenschaften/Industrie- und Handelskammern ..... **15 %**
- **V** Presse ..... **2 %**
- **VI** Schulen/Universitäten/Archiv ..... **2 %**
- **VII** Sonstige Sicherheitsdienstleister ..... **2 %**

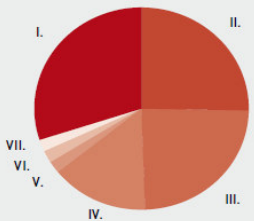



THEMENPLAN

Ausgabe	Schwerpunkt	Erscheinungstermin	Redaktions- / Anzeigenschluss
1 | 2020	**Veranstaltungsdienste/ÖPV**	23.03.2020	**24.01.2020**
2 | 2020	**Luftsicherheit**	22.06.2020	**17.04.2020**
3 | 2020	**Sicherheitstechnik / Security Essen 2020**	14.09.2020	**03.07.2020**
4 | 2020	**Geld und Wert**	07.12.2020	**09.10.2020**

ANZEIGENPREISE

Bezeichnung		Format (b x h)	Netto-Preis (1c/sw = Euro Skala)[2]	Netto-Preis (4c = Euro Skala)[2]
Titelbild		200 x 168 mm	-	2.400,– €
Umschlag[1]	Seite 2 bis 4	210 x 297 mm	1.650,– €	3.000,– €
Advertorial	im Satzspiegel	210 x 297 mm	1.400,– €	2.750,– €
1/1 [3]	Hochformat	210 x 297 mm	1.400,– €	2.750,– €
1/2	Hochformat Querformat	86,5 x 252 mm 178 x 121,5 mm	900,– €	2.300,– €
1/3	Hochformat Querformat	56 x 252 mm 178 x 81 mm	600,– €	2.050,– €
1/4	Hochformat Querformat	86,5 x 121,5 mm 178 x 63 mm	450,– €	1.900,– €

Sonderfarbe (HKS, Pantone): je 1.000,– € Aufschlag auf Netto-Anzeigenpreis für Farbwechsel in Druckerei
Rabatt für Mitglieder BDSW / BDGW / BDLS: auf Anfrage
Rabatt für Neukunden / Agenturen: 10% auf Netto-Anzeigenpreis
Wiederholungsrabatt: 2 Anzeigen: 5% // 3 Anzeigen: 7% // 4 Anzeigen: 10%

[1] Auf den Umschlagseiten sind nur ganzseitige Anzeigen im Anschnittformat (3mm umlaufend, mit Beschnittmarken) möglich.
[2] Farben nur aus Euro Skala, also CMYK, keine Sonderfarben wie HKS, Pantone usw. Siehe „Sonderfarben"
[3] 3mm umlaufenden Beschnitt + Beschnittmarken anlegen → Anzeigen im Satzspiegel werden mit einem schwarzen, 0,5 pt Rahmen gesetzt.

BEILAGEN, EINHEFTER UND BANDEROLEN

Beilagen	Preise	bis 25g bis 50g ab 50 g	215,– € 265,– € auf Anfrage
	Formate	Maximal Minimal	DIN A4 DIN A6, Postkartengröße
Einhefter (nur bei Belegung der Gesamtauflage)	Preise	4 Seiten ab 4 Seiten	750,– € auf Anfrage
	Formate	Maximal (nach Beschnitt)	210 x 297 mm
Banderole (nur bei Belegung der Gesamtauflage)	Preise	Beispiel: 210 x 120 mm (Gestaltung nur auf Vorderseite)	350,– €
	Format*	Maximal, ohne Überlappung (Ränder, Vorder- und Rückseite)	420 x 180 mm

* Bei Fragen kann eine Satzvorlage, ohne Gestaltung, gestellt werden - Bitte sprechn Sie uns an!
Bitte beachten: Alle angegebenen Preise gelten pro angefangene 1.000 Exemplare zzgl. Postgebühren.

VERLAGSANGABEN

Verlag
DSA Deutsche Sicherheits-Akademie GmbH
Norsk-Data-Str. 3 · 61352 Bad Homburg
Tel. +49 6172 948050 · Fax +49 6172 458580
Mail: dsa@bdsw.de

Redaktionsleitung
Dr. Harald Olschok, Chefredakteur
DSA Deutsche Sicherheits-Akademie GmbH
Norsk-Data-Str. 3 · 61352 Bad Homburg
Tel. +49 6172 948050 · Fax +49 6172 458580
Mail: dsd@bdsw.de

Anzeigen / Redaktionsassistenz
Tanja Staubach
DSA Deutsche Sicherheits-Akademie GmbH
Norsk-Data-Str. 3 · 61352 Bad Homburg
Tel. +49 6172 948052 · Fax +49 6172 458580
Mail: staubach@bdsw.de

Gestaltung & Satz
schimmelreiter gbr | von Opel
Worthstraße 23 · 65185 Wiesbaden
Tel. +49 611 44763141 · Fax +49 611 44763144
Mail: info@schimmelreiter.de

Erscheinungsweise
Vierteljährlich

Druckauflage
11.000 Exemplare

Heftformat
210 x 297 mm (Breite x Höhe)

Vertrieb
Der DSD wir im personalisierten Einzelversand an die Empfänger verschickt.

TECHNISCHE ANGABEN

Druckverfahren
Bogenoffset

Verarbeitung
Klebebindung

Druck
4/4-farbig

Farben
DIN 16539 aus der EURO-Skala

Druckunterlagen
Im Idealfall ein druckfähiges PDF X/3. Sollten offene Dateien gesendet werden, können InDesign-, Illustrator- und Photoshop-Dokumente (CC 2018 und darunter) bearbeitet werden, sowie jede Form von Bilddatei.

Wichtig: Alle Schrift-Fonts müssen beigefügt oder vektorisiert sein. Bilder in CMYK und mit effektiver Auflösung mindestens 300dpi, in Abbildungsgröße. Nicht eingebettete Bilder beifügen. Logos und Grafiken als Vektor-Datei.

Dateiformate
PDF nach ISO-Standard – Andere Dateiformate auf Anfrage

Beschnitt bei Anschnittformat:
Plus **3 mm Beschnitt** je Außenkante und Beschnittmarken. Bei Schrift und Bildelementen sind mindestens 5 mm Abstand zur Beschnittkante zu empfehlen

Druckunterlagentermine
Verspätete Anlieferung der Druckunterlagen kann das Druckergebnis beinträchtigen. Eventuelle Reklamationen sind in solchen Fällen ausgeschlossen.

Gewährleistung
Wir gehen davon aus, dass es sich bei den an uns gesendeten Daten um Kopien handelt und übernehmen für den Bestand der uns übergebenen Daten keine Haftung.
Der Druck von Farbanzeigen ohne stand- und farbverbindliches Proof erfolgt ohne Gewährleistung. Es besteht kein Rechtsanspruch auf Veröffentlichung.

Herausgeber

Bundesverband der Sicherheitswirtschaft
Norsk-Data-Str. 3
61352 Bad Homburg
Mail: mail@bdsw.de
Web: **www.bdsw.de**

Bundesvereinigung Deutscher Geld- und Wertdienste
Norsk-Data-Str. 3
61352 Bad Homburg
Mail: mail@bdgw.de
Web: **www.bdgw.de**

Bundesverband der Luftsicherheitsunternehmen
Friedrichstr. 149
10117 Berlin
Mail: mail@bdls.aero
Web: **www.bdls.aero**